

Spielgerät **Gerätekombination**  
Artikelnummer **022134503**

Produktbeschreibung (Seite 1)



#### Standpfosten

Standpfosten aus Edelstahl, Ø 120 mm mit nicht lösbaren Pfostenkappen aus Edelstahl abgedeckt.

#### Podestboden

Podestboden aus Brettern, 30 mm dick und umlaufenden Kantholzunterzügen 45 x 100 mm. Die getrockneten Schnitthölzer aus Robinie sind gehobelt, gefast und frei von Faulästen. Kraftschlüssige Bodenbefestigung durch spezielle Edelstahlwinkel mit einer durchgehenden Bolzenverschraubung.

#### Anbauteile

- Bügelgeländer, abrollverhindernd, aus Edelstahlrohr, Ø 33,7 x 2 mm
- Holzbrüstung aus Robinie, 125 x 30 mm, Befestigung zwischen Edelstahlrohren Ø 33,7 x 2 mm
- Klettersprossen aus Edelstahlrohr, Ø 38 mm, verdrehungssicher
- senkrechter Handgriff als Aufstiegshilfe aus Edelstahlrohr, Ø 33,7 x 2 mm
- Sitz aus höchst witterungsbeständiger HPL-Schichtstoffplatte (rot), 20 mm
- Tisch/Markise aus höchst witterungsbeständiger HPL-Schichtstoffplatte (rot/gelb), 20/15 mm
- Wackelbrücke an Tandemtraverse, Laufhölzer aus Robinie Ø 10 cm, Durchtrittschutz aus Robinienholz
- Giebeldach, Neigung 45°, aus höchst witterungsbeständiger HPL-Schichtstoffplatte (blau), 13 mm, Befestigung an Dachrahmen aus Edelstahlrohr Ø 33,7 x 2 mm
- Anbau-Muldenrutsche, 0,60 m breit, einteilige Edelstahlkonstruktion, Blechdicke: 2,5 mm, mit abrollverhindernder Absturzsicherung über dem Einsitzteil

**Bitte beachten Sie für Ihre Planung, dass Edelstahl-Rutschen aufgrund der möglichen Aufheizung der Rutschfläche nach Nord-Ost ausgerichtet werden oder im Halbschatten von Bäumen stehen.**

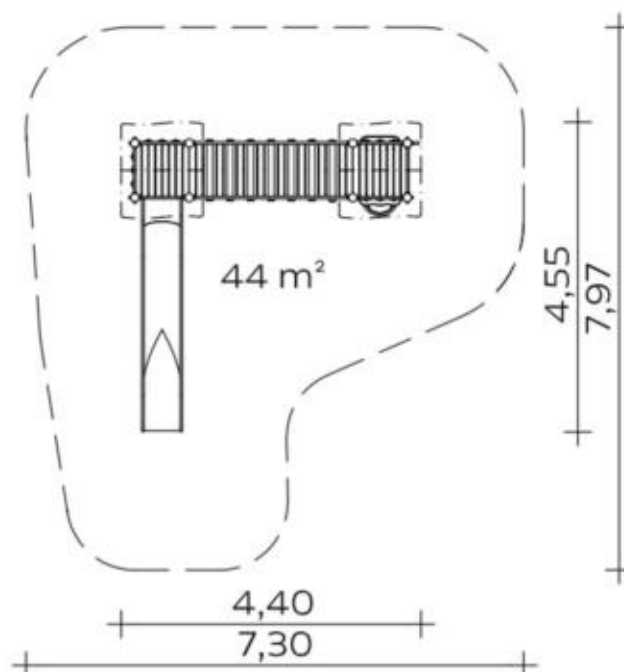
Metallbauteile: Edelstahl. Das Robinienholz wird mit einem wasserabweisenden, atmungsaktiven Schutzanstrich versehen. Neben dem Schutz vor Feuchtigkeit reduziert diese Behandlung die Rissbildung.

Die modularen Anbauteile leiten ihre Kräfte über eine spezielle Adapterbefestigung direkt in die Standpfosten ein. Die Schraubverbindungen sind gegen unbefugtes Lösen gesichert.

Spielgerät

**Gerätekombination**

Artikelnummer

**022134503**<https://kaiser-kuehne.com/product/geraetekombination-56/>**Produktdaten**

(ohne Maßstab)







**Installation**

Gerät [m]	L	4,55
	B	4,40
	H	3,45
Mindestraum [m]	L	7,97
	B	7,30
	H	3,45
Aufprallfläche [m <sup>2</sup> ]		44,00
freie Fallhöhe [m]		1,70
Anzahl Monteure		2
Montagezeit [Std]		8
Hebezeug		Nein
Einzelgewicht [kg]		100
Gesamtgewicht [kg]		730

**Fundamente**

L [m]	B [m]	H [m]	Vol [m <sup>3</sup> ]	Anzahl
0,40	0,40	0,40	0,064	8
0,75	0,40	0,40	0,120	1
			0,632	9

**Nutzung**

Einsatzgebiete	öffentliche Spielplätze	
Aktivitäten	Rutschen	
	Balancieren	
Altersgruppen	4+	
Anzahl Benutzer	15	
Rutschhöhen [m]	1,70	
Podesthöhen [m]	0,40 1,20 1,60	
Inklusion	Begegnungsmöglichkeit 	Dramaspiel 
	Einzelspiele 	Funktionelles Spielen 
	Geschwindigkeit 	Gleichgewicht 
	Gruppenspiele 	Höhenerfahrung 
	Kommunikation 	Koordination 
	Paralleles Spielen 	
		Bewegungsaktivität 

Spielgerät **Gerätekombination**  
 Artikelnummer **022134503**

**Varianten**



Spielgerät **Gerätekombination**  
Artikelnummer **022134503**

**Varianten**

25910 *Sweden*

