

Spielgerät **Kombirutsche 1,40**
Artikelnummer **041154500**

Produktbeschreibung (Seite 1)



Standpfosten

Standpfosten aus Edelstahlrohr Ø 120 mm mit nicht lösbaren Pfostenkappen aus Edelstahl abgedeckt.

Podestboden

Podestboden aus Brettern, 30 mm dick und umlaufenden Kantholzunterzügen 45 x 100 mm. Die getrockneten Schnitthölzer aus Robinie sind gehobelt, gefast und frei von Faulästen. Kraftschlüssige Bodenbefestigung durch spezielle Edelstahlwinkel mit durchgehender Bolzenverschraubung.

Anbauteile

- Holzbrüstung aus Robinie, 125 x 30 mm, Befestigung zwischen Edelstahlrohren Ø 33,7 x 2 mm
- Tandemgeländer aus Edelstahlrohr, Ø 33,7 x 2 mm
- Kraxelwand aus Robinienholz mit aufgesetzten Kletterelementen aus HPL-Schichtstoffplatte
- Giebeldach, Neigung 45°, aus höchst witterungsbeständiger HPL-Schichtstoffplatte, 13 mm, Befestigung an Dachrahmen aus Edelstahlrohr Ø 33,7 x 2 mm
- Anbau-Breitrutsche, 1,10 m breit, einteilige Edelstahlkonstruktion, Blechdicke: 2,5 mm, mit abrollverhindernder Absturzsicherung über dem Einsitzteil

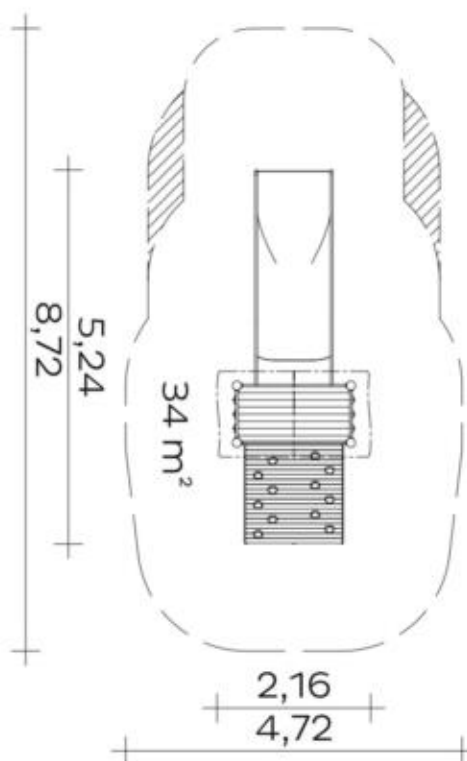
Bitte beachten Sie für Ihre Planung, dass Edelstahl-Rutschen aufgrund der möglichen Aufheizung der Rutschfläche nach Nord-Ost ausgerichtet werden oder im Halbschatten von Bäumen stehen.

Metallbauteile: Edelstahl. Das Robinienholz wird mit einem wasserabweisenden, atmungsaktiven Schutzanstrich versehen. Neben dem Schutz vor Feuchtigkeit reduziert diese Behandlung die Rissbildung. Die modularen Anbauteile leiten ihre Kräfte über eine spezielle Adapterbefestigung direkt in die Standpfosten ein. Die Schraubverbindungen sind gegen unbefugtes Lösen gesichert.

Spielgerät **Kombirutsche 1,40**
 Artikelnummer **041154500**

<https://kaiser-kuehne.com/product/kombirutsche-140-4/>

Produktdaten



(ohne Maßstab)







Installation

Gerät [m]	L	5,24
	B	2,16
	H	3,71
Mindestraum [m]	L	8,72
	B	4,72
	H	3,71
Aufprallfläche [m ²]		34,00
freie Fallhöhe [m]		1,50
Anzahl Monteure		2
Montagezeit [Std]		3
Hebezeug		Nein
Einzelgewicht [kg]		135
Gesamtgewicht [kg]		545

Fundamente

L [m]	B [m]	H [m]	Vol [m ³]	Anzahl
0,30	0,30	0,40	0,036	3
0,40	0,40	0,40	0,064	4
1,25	0,40	0,40	0,200	1
			0,564	8

Nutzung

Einsatzgebiete	öffentliche Spielplätze	
Aktivitäten	Rutschen	Klettern
	Bewegungsaktivität	
Altersgruppen	4+	
Anzahl Benutzer	9	
Rutschhöhen [m]	1,50	
Podesthöhen [m]	1,40	
Inklusion	Einzelspiele	 Funktionelles Spielen 
	Geschwindigkeit	 Gleichgewicht 
	Gruppenspiele	 Höhenerfahrung 

Spielgerät **Kombirutsche 1,40**
 Artikelnummer **041154500**

Varianten

<p>17316 <i>Classic</i></p> 	<p>17317 <i>Aloha</i></p> 	<p>28073 <i>Beach</i></p> 
<p>28074 <i>City</i></p> 	<p>28075 <i>Coral</i></p> 	<p>28076 <i>Ice Palace</i></p> 
<p>28077 <i>Jungle</i></p> 	<p>28078 <i>Mermaid</i></p> 	<p>28079 <i>Nature</i></p> 
<p>28080 <i>Ocean</i></p> 	<p>28081 <i>Pirate</i></p> 	<p>28082 <i>Safari</i></p> 
<p>28083 <i>Sky</i></p> 	<p>28084 <i>Sun</i></p> 	<p>28085 <i>Sunny Day</i></p> 

Spielgerät **Kombirutsche 1,40**
Artikelnummer **041154500**

Varianten

28086 *Sweden*

