

Spielgerät **Dalbenturmanlage (8,50)**
Artikelnummer **912085001**

Produktbeschreibung (Seite 1)



K&K Dalbenturmanlage bestehend aus:

Dalbenturm (8,50) mit Kettennetaufstieg (2,00 m) und Tunnelrutsche (4,00 m);
farbige Turmhaube

Standpfosten

Leimholz Lärche Ø 200 mm mit dreifachem Holzschutzanstrich, auf feuerverzinkten Stahlstandfüßen

Podestböden

Dreieckige Holzpodeste, Unterzüge Leimholz Lärche, Podestbelag Robinie 95 x 30 mm, schraubbare Flanschverbindungen an den Standpfosten

Leiteraufstiege aus Edelstahlrohr, Sprossenhöhe 500 mm, inklusive Absturzsicherung, zwischen den Podesten, glasperlgestrahlt.

Schutzgitter (ab 1,00 m Podesthöhe)

Schweißkonstruktion aus Edelstahlrohr Ø 21 / 33.7mm, glasperlgestrahlt, ab 1,00 m Podesthöhe, schraubbare Flanschverbindungen an den Standpfosten

Turmhaube

Hochdrucklaminat 15 mm, farbig

Turmabschluss

Windrotor 3-fach

Aufstieg auf Podesthöhe 2,00 m

- Kettennetaufstieg mit Brüstung aus Edelstahlrohr

K&K Tunnelrutsche 30°, Ah 4,00 m

Rutschensegmente aus Edelstahl durch Röhrenform besonders geräuscharm, zu einer einteiligen Tunnelrutsche verschweißt, bestehend aus folgenden Elementen:

Spielgerät **Dalbenturmanlage (8,50)**
Artikelnummer **912085001**

Produktbeschreibung (Seite 2)

- 16100 K&K Tunnelrutschen-Einsatz
- 16110090 K&K Tunnelrutschen-Gerade,
Länge 0,90 m
- 16160 K&K Tunnelrutschen-Kurve, 6 Stck.,
Wendelung 30° rechts
- 16170 K&K Tunnelrutschen-Kurve, 6 Stck.,
Wendelung 30° links
- 16110070 K&K Tunnelrutschen-Gerade,
Länge 0,70 m
- 16180 K&K Tunnelrutschen-Auslauf

Inkl. K&K Tunnelrutschen-Stützpfosten, Standpfosten aus Edelstahlrohr Ø 120 x 3 mm, Befestigungsflansch aus Edelstahl.

Bitte beachten Sie für Ihre Planung, dass Edelstahl-Rutschen aufgrund der möglichen Aufheizung der Rutschfläche nach Nord-Ost ausgerichtet werden oder im Halbschatten von Bäumen stehen.

Verankerung

Verdübelung der Standfußronde mit 2 Injections-Ankerstangen aus nichtrostendem Stahl A4.
Zum Schutz vor Schäden ist der Turm mit einem Blitzableiter ausgestattet.

Montagerichtzeit

2 Monteure je 18 Stunden, zzgl. Hebezeug
(ohne Fundamenterstellung)

Spielgerät **Dalbenturmanlage (8,50)**

Artikelnummer

912085001

<https://kaiser-kuehne.com/product/dalbenturmanlage-850-2/>

Produktdaten




(ohne Maßstab)

Installation

Gerät [m]	L	4,75
	B	11,70
	H	8,50
Mindestraum [m]	L	7,85
	B	15,20
	H	8,50
Aufprallfläche [m ²]		0,00
freie Fallhöhe [m]		2,00
Anzahl Monteure		2
Montagezeit [Std]		18
Hebezeug		Nein
Einzelgewicht [kg]		0
Gesamtgewicht [kg]		0

Nutzung

Einsatzgebiete	
Aktivitäten	
Altersgruppen	4+
Anzahl Benutzer	21

Inklusion	Einzelspiele		Funktionelles Spielen	
	Geschwindigkeit		Höhenerfahrung	

Fundamente

L [m]	B [m]	H [m]	Vol [m ³]	Anzahl
1,00	1,00	0,50	0,500	4
1,00	0,40	0,40	0,160	3
0,60	0,60	0,60	0,216	1
0,30	0,30	0,40	0,036	2
			2,768	10

Spielgerät **Dalbenturmanlage (8,50)**
Artikelnummer **912085001**

Varianten

17245 *Classic*



17246 *Nature*