

Spielgerät **Drehstuhlscheibe (0,45)**  
Artikelnummer **043140001**

Produktbeschreibung (Seite 1)



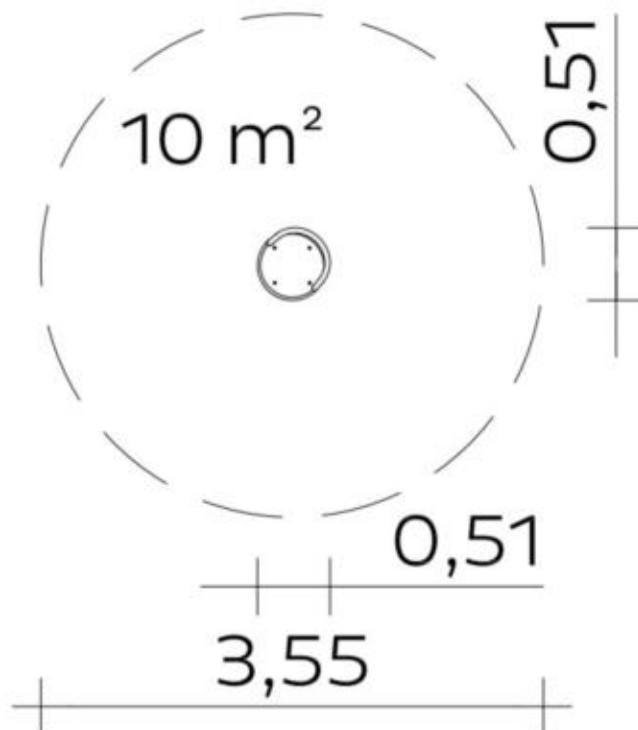
Drehstuhlscheibe: Edelstahl/Hochdrucklaminat 15 mm. Wälzlagerung: eingriffsicher und schmutzgeschützt. Verankerung mit Fundamentanker

Bitte beachten Sie

Die Aufprallfläche rund um das Spielgerät muss ein angemessenes Maß an Stoßdämpfung aufweisen, das einer freien Fallhöhe von mind. 600 mm entspricht (s. EN 1176-5).

Spielgerät **Drehstuhlscheibe (0,45)**

Artikelnummer

**043140001**
<https://kaiser-kuehne.com/product/drehstuhlscheibe-045-2/>
**Produktdaten**


(ohne Maßstab)

**Installation**

Gerät [m]	L	0,49
	B	0,49
	H	0,74
Mindestraum [m]	L	3,55
	B	3,55
	H	0,74
Aufprallfläche [m <sup>2</sup> ]		10,00
freie Fallhöhe [m]		0,51
Anzahl Monteure		1
Montagezeit [Std]		1
Hebezeug	Nein	
Einzelgewicht [kg]		40
Gesamtgewicht [kg]		45

**Nutzung**

Einsatzgebiete	öffentliche Spielplätze
Aktivitäten	Bewegungsaktivität
Altersgruppen	3+
Anzahl Benutzer	2

**Inklusion**














Einzelspiele	<input type="checkbox"/>	Funktionelles Spielen	<input type="checkbox"/>
Geschwindigkeit	<input type="checkbox"/>	Gleichgewicht	<input type="checkbox"/>
Koordination	<input type="checkbox"/>		

**Fundamente**

L [m]	B [m]	H [m]	Vol [m <sup>3</sup> ]	Anzahl
0,50	0,50	0,50	0,125	1
			0,125	1

Spielgerät **Drehstuhlscheibe (0,45)**  
Artikelnummer **043140001**

**Varianten**

17863 <i>Galerie</i> 	17864 <i>Kaktus</i> 	17865 <i>Arktis</i> 
17866 <i>Atlantik</i> 	17867 <i>Kaffeebohne</i> 	17868 <i>Saphir</i> 
17869 <i>Schneeweiß</i> 	17870 <i>Tiefschwarz</i> 	17871 <i>Mohn</i> 
17872 <i>Sonne</i> 	17873 <i>Zitrone</i> 	17874 <i>Wald</i> 
17875 <i>Nebel</i> 	17876 <i>Zuckermais</i> 	17877 <i>Aprikose</i> 

Spielgerät **Drehstuhlscheibe (0,45)**  
Artikelnummer **043140001**

**Varianten**

