

Spielgerät **Gerätekombination**  
Artikelnummer **023131503**

Produktbeschreibung (Seite 1)



#### Standpfosten

Standpfosten aus Edelstahlrohr Ø 120 mm, mit nicht lösbaren Pfostenkappen aus Edelstahl (blau/RAL 5015) abgedeckt.

#### Podestboden

Podestboden aus Brettern, 30 mm dick und umlaufenden Kantholzunterzügen 45 x 100 mm. Die getrockneten Schnitthölzer aus Robinie sind gehobelt, gefast und frei von Faulästen. Kraftschlüssige Bodenbefestigung durch spezielle Edelstahlwinkel mit einer durchgehenden Bolzenverschraubung.

#### Anbauteile

- Holzbrüstung aus Robinie, 125 x 30 mm. Befestigung zwischen Edelstahlrohren Ø 33,7 x 2 mm
- Stufengeländer aus Edelstahlrohr, Ø 33,7 x 2 mm
- Bügelgeländer aus Edelstahlrohr, Ø 33,7 x 2 mm, verdrehungssicher
- Wackelstiege an Tandemtraverse, Laufhölzer aus Robinie Ø 10 cm, feingliedrige Geländerketten aus Edelstahl
- Steigpfosten aus Edelstahlrohr Ø 159 x 3 mm, Trittstufen-Oberfläche aus profiliertem Edelstahlblech
- Sitzbank 0,80m aus farbiger, höchst witterungsbeständiger HPL-Schichtstoffplatte, 20 mm
- Klettersprossen aus Edelstahlrohr, Ø 38 mm, verdrehungssicher
- Turmdach, Neigung 75°, aus farbiger, höchst witterungsbeständiger HPL-Schichtstoffplatte, 13 mm, mit Windspiel.
- Anbau-Muldenrutsche, 0,60 m breit, einteilige Edelstahlkonstruktion, Blechdicke: 2,5 mm, mit abrollverhindernder Absturzsicherung über dem Einsitzteil

**Bitte beachten Sie für Ihre Planung, dass Edelstahl-Rutschen aufgrund der möglichen Aufheizung der Rutschfläche nach Nord-Ost ausgerichtet werden oder im Halbschatten von Bäumen stehen.**

Metallbauteile: Edelstahl

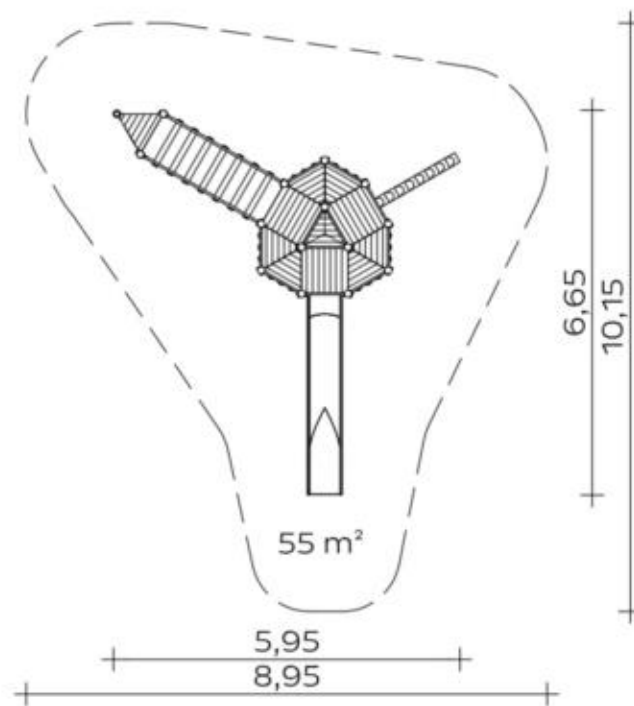
Das Robinienholz wird mit einem wasserabweisenden, atmungsaktiven Schutzanstrich versehen. Neben dem Schutz vor Feuchtigkeit reduziert diese Behandlung die Rissbildung.

Die modularen Anbauteile leiten ihre Kräfte über eine spezielle Adapterbefestigung direkt in die Standpfosten ein. Die Schraubverbindungen sind gegen unbefugtes Lösen gesichert.

Spielgerät

**Gerätekombination**

Artikelnummer

**023131503**<https://kaiser-kuehne.com/product/geraetekombination-46/>**Produktdaten**

(ohne Maßstab)

**Installation**

Gerät [m]	L	6,65
	B	5,95
	H	5,40
Mindestraum [m]	L	10,15
	B	8,95
	H	5,40
Aufprallfläche [m <sup>2</sup> ]		55,00
freie Fallhöhe [m]		1,80
Anzahl Monteure		2
Montagezeit [Std]		8
Hebezeug		Nein
Einzelgewicht [kg]		100
Gesamtgewicht [kg]		955

**Fundamente**
















L [m]	B [m]	H [m]	Vol [m <sup>3</sup> ]	Anzahl
0,30	0,30	0,40	0,036	1
0,40	0,40	0,40	0,064	15
0,75	0,40	0,40	0,120	1
			1,116	17

**Nutzung**

Einsatzgebiete	öffentliche Spielplätze	
Aktivitäten	Rutschen	
	Klettern	
	Balancieren	
	Bewegungsaktivität	
Altersgruppen	4+	
Anzahl Benutzer	21	
Rutschhöhen [m]	1,70	
Podesthöhen [m]	0,20 0,80 1,60 2,40	
Inklusion	Dramaspiel	 Einzelspiele
	Funktionelles Spielen	 Geschwindigkeit
	Gleichgewicht	 Gruppenspiele
	Höhenerfahrung	 Kommunikation
	Koordination	 Paralleles Spielen

Spielgerät **Gerätekombination**  
Artikelnummer **023131503**

**Varianten**

16755 <i>Classic</i> 	16756 <i>Ice Palace</i> 	26229 <i>Aloha</i> 
26230 <i>Beach</i> 	26231 <i>City</i> 	26232 <i>Coral</i> 
26233 <i>Jungle</i> 	26234 <i>Mermaid</i> 	26235 <i>Nature</i> 
26236 <i>Ocean</i> 	26237 <i>Pirate</i> 	26238 <i>Safari</i> 
26239 <i>Sky</i> 	26240 <i>Sun</i> 	26241 <i>Sunny Day</i> 

Spielgerät **Gerätekombination**  
Artikelnummer **023131503**

**Varianten**

26242 *Sweden*

