

Spielgerät **Kletterkombination**
Artikelnummer **021185704**

Produktbeschreibung (Seite 1)



Standpfosten

Standpfosten aus Robinenschichtholz, zylindrisch gefräst, Ø 120 mm. Ungeschützte Hirnholzflächen sind mit nicht lösbaren Pfostenkappen aus Edelstahl abgedeckt.

Rohrstandfuß aus Edelstahl zur Fundamentierung und Aufständering von Robinien-Rundholzpfosten, Ø 120 mm, unterhalb der Spielebene.

Podestboden

Podestboden aus Brettern, 30 mm dick und umlaufenden Kantholzunterzügen 45 x 100 mm. Die getrockneten Schnitthölzer aus Robinie sind gehobelt, gefast und frei von Faulästen. Kraftschlüssige Bodenbefestigung durch spezielle Edelstahlwinkel mit einer durchgehenden Bolzenverschraubung.

Anbauteile

- Tandemgeländer aus Edelstahlrohr, Ø 33,7 x 2 mm
- Bügelgeländer, abrollverhindernd, aus Edelstahlrohr, Ø 33,7 x 2 mm
- Kriechtunnel: Ø 56 cm, Edelstahlblech 2,5 mm
- Hängelleiter aus Edelstahlrohr
- Kletternetz aus Herkules-Seil an Edelstahltraverse
- Kletterwand aus höchst witterungsbeständiger HPL-Schichtstoffplatte, 20 mm, Rahmen aus Edelstahlrohr, 12 Kletteröffnungen
- Kletterstange aus Edelstahlrohr, Ø 38 mm
- Klettersprossen aus Edelstahlrohr, Ø 38 mm, verdrehungssicher
- Anbau-Muldenrutsche, 0,60 m breit, einteilige Edelstahlkonstruktion, Blechdicke: 2,5 mm, mit abrollverhindernder Absturzsicherung über dem Einsitzteil

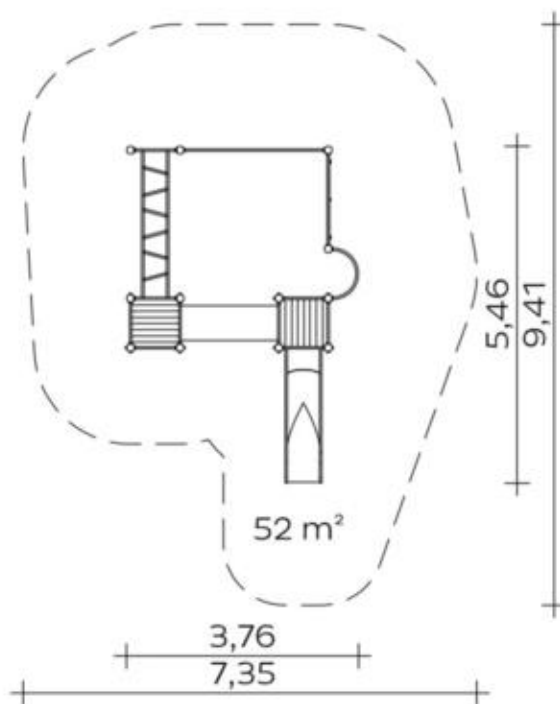
Bitte beachten Sie für Ihre Planung, dass Edelstahl-Rutschen aufgrund der möglichen Aufheizung der Rutschfläche nach Nord-Ost ausgerichtet werden oder im Halbschatten von Bäumen stehen.

Metallbauteile: Edelstahl. Das Robinienholz wird mit einem wasserabweisenden, atmungsaktiven Schutzanstrich versehen. Neben dem Schutz vor Feuchtigkeit reduziert diese Behandlung die Rissbildung. Die modularen Anbauteile leiten ihre Kräfte über eine spezielle Adapterbefestigung direkt in die Standpfosten ein. Die Schraubverbindungen sind durch Abdeckkappen gegen unbefugtes Lösen gesichert.

Spielgerät **Kletterkombination**
 Artikelnummer **021185704**

<https://kaiser-kuehne.com/product/kletterkombination-21/>

Produktdaten



(ohne Maßstab)









Installation

Gerät [m]	L	5,46
	B	3,76
	H	2,33
Mindestraum [m]	L	9,41
	B	7,35
	H	2,33
Aufprallfläche [m²]	52,00	
freie Fallhöhe [m]	2,22	
Anzahl Monteure	2	
Montagezeit [Std]	7	
Hebezeug	Nein	
Einzelgewicht [kg]	80	
Gesamtgewicht [kg]	615	

Fundamente

L [m]	B [m]	H [m]	Vol [m³]	Anzahl
0,40	0,40	0,40	0,064	12
0,30	0,30	0,40	0,036	1
0,75	0,40	0,40	0,120	1
			0,924	14

Nutzung

Einsatzgebiete	öffentliche Spielplätze	
Aktivitäten	Rutschen	
	Bewegungsaktivität	
Altersgruppen	4+	
Anzahl Benutzer	22	
Rutschhöhen [m]	0,90	
Podesthöhen [m]	0,80	
Inklusion	Begegnungsmöglichkeit	 Dramaspiel 
	Einzelspiele	 Erforschendes Spiel 
	Funktionelles Spielen	 Geschwindigkeit 
	Gruppenspiele	 Höhenerfahrung 
	Koordination	 Paralleles Spielen 

Spielgerät **Kletterkombination**
Artikelnummer **021185704**

Varianten

