


Spielgerät **Sprossenwand**
Artikelnummer **053148500**

Produktbeschreibung (Seite 1)



Standpfosten

Standpfosten aus Edelstahlrohr Ø 120 mm, Wandstärke 2,5 mm, mit nicht lösbaren Pfostenkappen aus Edelstahl abgedeckt.

Anbauteile

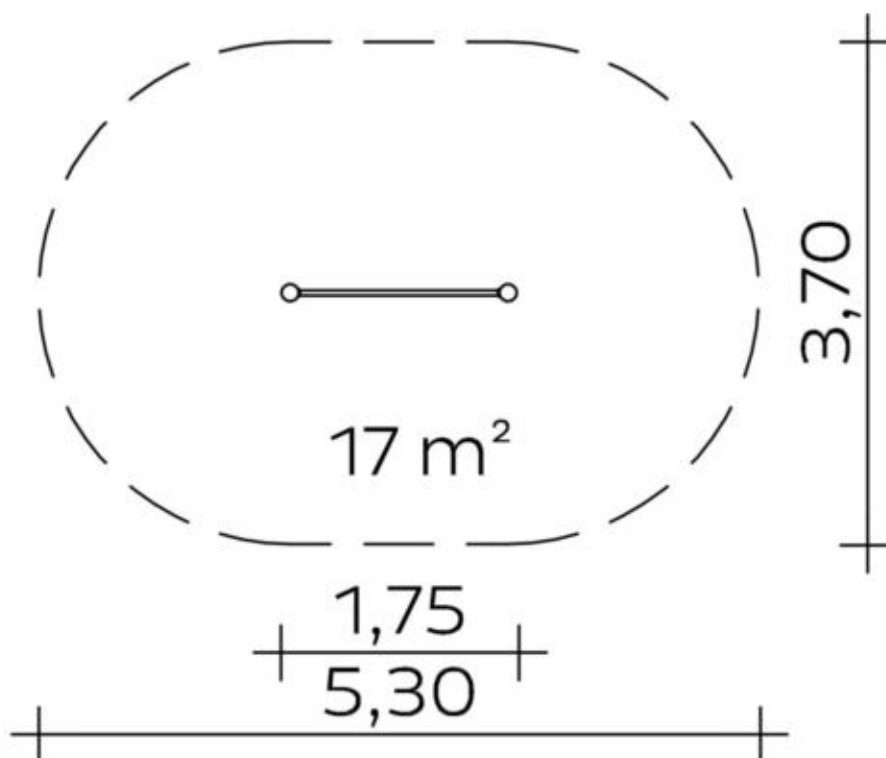
Klettersprossen aus Edelstahlrohr, Ø 38 mm, Wandstärke 2,5 mm, verdrehungssicher

Metallbauteile: Edelstahl 1.4301

Die modularen Anbauteile leiten ihre Kräfte über eine spezielle Adapterbefestigung direkt in die Standpfosten ein.
Die Schraubverbindungen sind gegen unbefugtes Lösen gesichert.

Spielgerät **Sprossenwand**

Artikelnummer

053148500
<https://kaiser-kuehne.com/product/sprossenwand/>
Produktdaten


(ohne Maßstab)

Installation

Gerät [m]	L	1,75
	B	0,12
	H	2,05
Mindestraum [m]	L	5,30
	B	3,70
	H	2,05
Aufprallfläche [m ²]		17,00
freie Fallhöhe [m]		1,92
Anzahl Monteure		2
Montagezeit [Std]		1
Hebezeug		Nein
Einzelgewicht [kg]		25
Gesamtgewicht [kg]		70

Nutzung
















Einsatzgebiete	öffentliche Spielplätze			
Aktivitäten	Klettern			
	Sportliche Aktivität			
Altersgruppen	5+			
Inklusion	Einzelspiele		Höhenerfahrung	
	Koordination			

Fundamente

L [m]	B [m]	H [m]	Vol [m ³]	Anzahl
0,50	0,50	0,60	0,150	2
			0,300	2

Spielgerät **Sprossenwand**
 Artikelnummer **053148500**

Varianten

17698 <i>Pfostenkappe himmelblau/RAL</i> 	29891 <i>Aloha</i> 	29892 <i>Beach</i> 
29893 <i>City</i> 	29894 <i>Coral</i> 	29895 <i>Ice Palace</i> 
29896 <i>Jungle</i> 	29897 <i>Mermaid</i> 	29898 <i>Nature</i> 
29899 <i>Ocean</i> 	29900 <i>Pirate</i> 	29901 <i>Safari</i> 
29902 <i>Sky</i> 	29903 <i>Sun</i> 	29904 <i>Sunny Day</i> 

Spielgerät **Sprossenwand**
Artikelnummer **053148500**

Varianten

