

Spielgerät **Federwippe**
Artikelnummer **044221000**

Produktbeschreibung (Seite 1)



Wippgestell: Edelstahl

Wippfeder: Spezialfederdraht Ø 20 mm

Sitzplatte: aus farbiger, höchst witterungsbeständiger HPL-Schichtstoffplatte, 20 mm; diebstahlsichere Schraubverbindung

Gewicht: 40 kg insgesamt

Inkl. Bodenanker

Bitte beachten Sie:

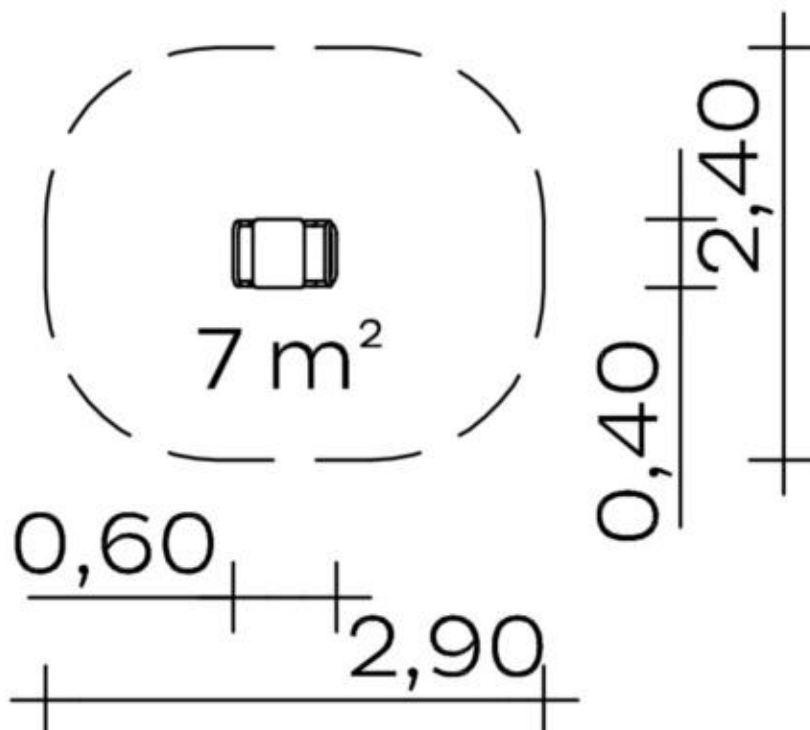
Die Aufprallfläche rund um das Spielgerät muss ein angemessenes Maß an Stoßdämpfung aufweisen, das einer freien Fallhöhe von mind. 600 mm entspricht (s. EN 1176-6).

Für den höhengleichen und einfachen Einbau in synthetischen Fallschutz sind gegen Mehrpreis Fundamentanker (Art.-Nr. 1090219) erhältlich. Bei zeitweiser Demontage der Federwippe wird die Bodenöffnung höhengleich durch eine passende HPL-Platte verschlossen.

Spielgerät **Federwippe**
 Artikelnummer **044221000**

<https://kaiser-kuehne.com/product/federwippe-4/>

Produktdaten



(ohne Maßstab)

Installation

| | | |
|----------------------------------|------|------|
| Gerät [m] | L | 0,40 |
| | B | 0,60 |
| | H | 0,68 |
| Mindestraum [m] | L | 2,40 |
| | B | 2,90 |
| | H | 0,68 |
| Aufprallfläche [m ²] | | 7,00 |
| freie Fallhöhe [m] | | 0,46 |
| Anzahl Monteure | | 0 |
| Montagezeit [Std] | | 0 |
| Hebezeug | Nein | |
| Einzelgewicht [kg] | | 0 |
| Gesamtgewicht [kg] | | 40 |

Nutzung

| | |
|----------------|-------------------------|
| Einsatzgebiete | öffentliche Spielplätze |
| Aktivitäten | Bewegungsaktivität |
| Altersgruppen | 2+ |
















| | | | | |
|-----------|---------------|--------------------------|-----------------------|--------------------------|
| Inklusion | Einzelspiele | <input type="checkbox"/> | Funktionelles Spielen | <input type="checkbox"/> |
| | Gleichgewicht | <input type="checkbox"/> | Koordination | <input type="checkbox"/> |

Fundamente

| L [m] | B [m] | H [m] | Vol [m ³] | Anzahl |
|-------|-------|-------|-----------------------|--------|
| 0,80 | 0,50 | 0,10 | 0,040 | 1 |
| | | | 0,040 | 1 |

Spielgerät **Federwippe**
 Artikelnummer **044221000**

Varianten

| | | |
|--|--|---|
| 3811 <i>Sonne</i>  | 17659 <i>Classic</i>  | 17660 <i>Jungle</i>  |
| 28274 <i>Aloha</i>  | 28275 <i>Beach</i>  | 28276 <i>City</i>  |
| 28277 <i>Coral</i>  | 28278 <i>Ice Palace</i>  | 28279 <i>Mermaid</i>  |
| 28280 <i>Nature</i>  | 28281 <i>Ocean</i>  | 28282 <i>Pirate</i>  |
| 28283 <i>Safari</i>  | 28284 <i>Sky</i>  | 28286 <i>Sunny Day</i>  |

Spielgerät **Federwippe**
Artikelnummer **044221000**

Varianten

28287 *Sweden*

