


Spielgerät **Sandfrachter**
Artikelnummer **031650704**

Produktbeschreibung (Seite 1)



Standpfosten

Standpfosten aus Robinenschichtholz, zylindrisch gefräst, Ø 120 mm. Ungeschützte Hirnholzflächen sind mit nicht lösbaren Pfostenkappen aus Edelstahl abgedeckt.

Rohrstandfuß aus Edelstahl zur Fundamentierung und Aufständierung von Robinien-Rundholzpfosten, Ø 120 mm, unterhalb der Spielebene.

Podestboden

Podestboden aus Brettern, 30 mm dick und umlaufenden Kantholzunterzügen 45 x 100 mm. Die getrockneten Schnitthölzer aus Robinie sind gehobelt, gefast und frei von Faulästen. Kraftschlüssige Bodenbefestigung durch spezielle Edelstahlwinkel mit einer durchgehenden Bolzenverschraubung.

Anbauteile

- Tandemgeländer aus Edelstahlrohr, Ø 33,7 x 2 mm
- Plattenbrüstung aus farbiger, höchst witterungsbeständiger HPL-Schichtstoffplatte, Befestigung zwischen Edelstahlrohren Ø 33,7 x 2 mm
- Stufengeländer aus Edelstahlrohr, Ø 33,7 x 2 mm
- Kettenleiter mit Edelstahlsprossen
- Megaphon horizontal drehbar 360°
- Steuerrad: drehbar mit Einrastung
- Schüttrohrwand aus farbiger, höchst witterungsbeständiger HPL-Schichtstoffplatte mit Sandschüttrohr einschließlich Absperrklappe
- Sandaufzug mit Transportbehälter aus Gummi und einer 4 mm Edelstahlkette, als umlaufendes Element ausgeführt, damit der Transportbehälter nicht in benachbarte Spielbereiche oder Freiräume gezogen werden kann
- Transportschiene aus Edelstahl mit Sandtransportwagen
- Sandrutsche aus Edelstahlrohr mit farbiger, höchst witterungsbeständiger HPL-Schichtstoffplatte
- Theke, wellenförmig, aus farbiger, höchst witterungsbeständiger HPL-Schichtstoffplatte, 20 mm
- Fahne aus Gummi mit Gewebeeinlage zur Befestigung auf dem Standpfosten
- Anbau-Muldenrutsche, 0,60 m breit, einteilige Edelstahlkonstruktion, Blechdicke: 2,5 mm, mit abrollverhindernder Absturzsicherung über dem Einsitzteil

Spielgerät **Sandfrachter**
Artikelnummer **031650704**

Produktbeschreibung (Seite 2)

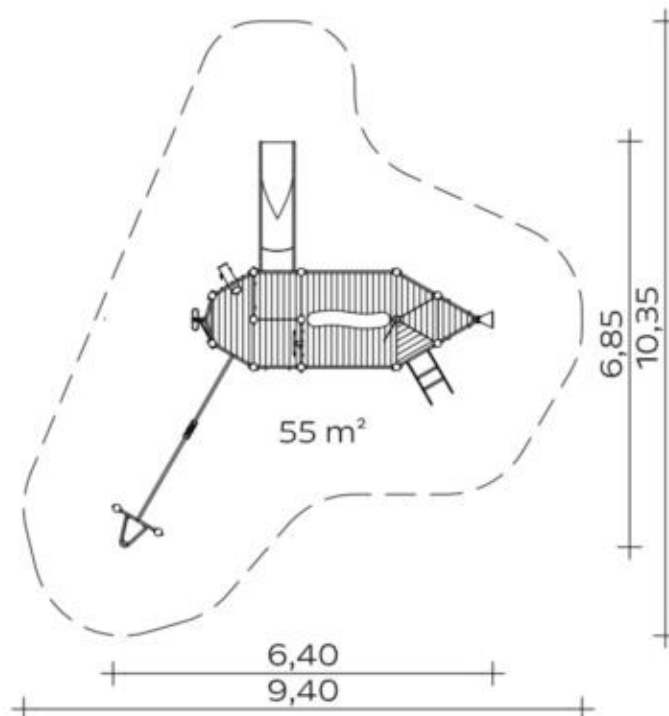
Bitte beachten Sie für Ihre Planung, dass Edelstahl-Rutschen aufgrund der möglichen Aufheizung der Rutschfläche nach Nord-Ost ausgerichtet werden oder im Halbschatten von Bäumen stehen.

Metallbauteile: Edelstahl. Das Robinienholz wird mit einem wasserabweisenden, atmungsaktiven Schutzanstrich versehen. Neben dem Schutz vor Feuchtigkeit reduziert diese Behandlung die Rissbildung. Die modularen Anbauteile leiten ihre Kräfte über eine spezielle Adapterbefestigung direkt in die Standpfosten ein. Die Schraubverbindungen sind durch Abdeckkappen gegen unbefugtes Lösen gesichert.

Spielgerät **Sandfrachter**
 Artikelnummer **031650704**

<https://kaiser-kuehne.com/product/sandfrachter-2/>

Produktdaten



(ohne Maßstab)

Installation

Gerät [m]	L	6,85
	B	6,40
	H	3,15
Mindestraum [m]	L	10,35
	B	9,40
	H	3,15
Aufprallfläche [m ²]		55,00
freie Fallhöhe [m]		1,20
Anzahl Monteure		2
Montagezeit [Std]		8
Hebezeug		Nein
Einzelgewicht [kg]		75
Gesamtgewicht [kg]		850

Fundamente


L [m]	B [m]	H [m]	Vol [m ³]	Anzahl
0,40	0,40	0,40	0,064	16
0,75	0,40	0,40	0,120	1
			1,144	17

Nutzung

Einsatzgebiete	öffentliche Spielplätze
Aktivitäten	Rutschen
	Manuelle Aktivität
Altersgruppen	3+
Anzahl Benutzer	10
Rutschhöhen [m]	0,90
Podesthöhen [m]	0,60 0,80 1,00 1,20
Inklusion	Begegnungsmöglichkeit
	Erforschendes Spiel
	Funktionelles Spielen
	Gleichgewicht
	Höhenerfahrung
	Paralleles Spielen
	Tasten
Soziale Aktivität	
Dramaspiel	
Fühlen	
Geschwindigkeit	
Gruppenspiele	
Koordination	
Selbstwahrnehmung	

Spielgerät **Sandfrachter**
 Artikelnummer **031650704**

Varianten



Spielgerät **Sandfrachter**
Artikelnummer **031650704**

Varianten

27649 *Sweden*

