www.kaiser-kuehne-play.com Tel. 04254 - 93150

© Kaiser & Kühne Freizeitgeräte 27324 Eystrup

K & K Montageanleitung 2004



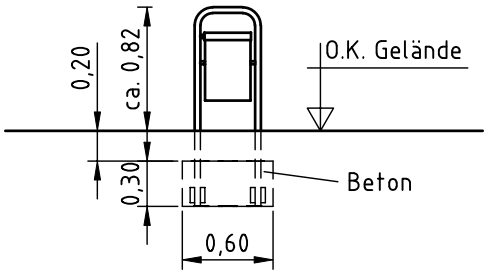

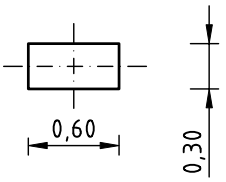

1. Standort unter Berücksichtigung des Platzbedarfs festlegen.
2. Bodenaushub für Fundament nach Zeichnung vornehmen.
3. Abfallbehälter in das Fundamentloch stellen und ausrichten.
4. Fundament mit Stampfbeton B 25 ausgießen und mit 0,20 m Sand abdecken.
5. Freigabe erst nach Abbinden des Betonfundaments.

	Art.-Nr.	Bezeichnung	Maßstab	Stand	
Montageanleitung	0-67040-000	K&K Abfallbehälter	1 : 50	03/05 GE	Seite 1/1