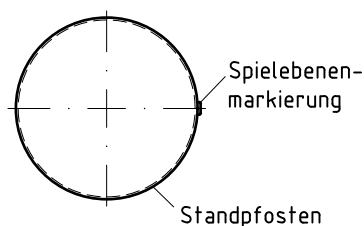
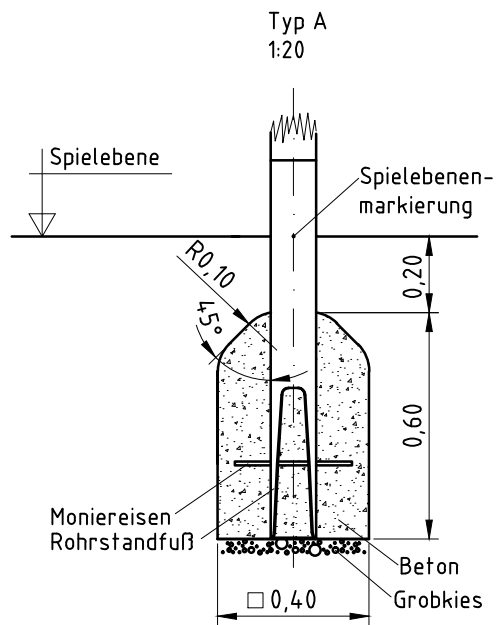
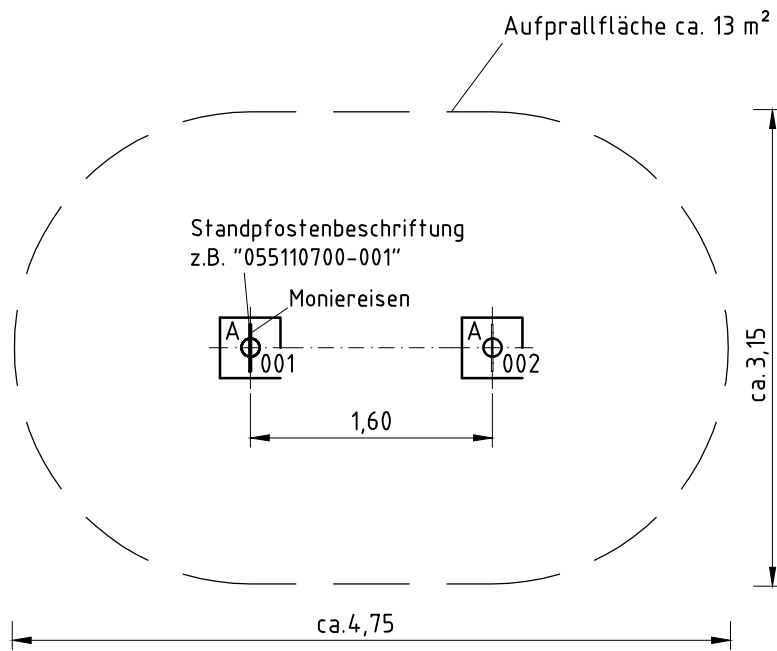
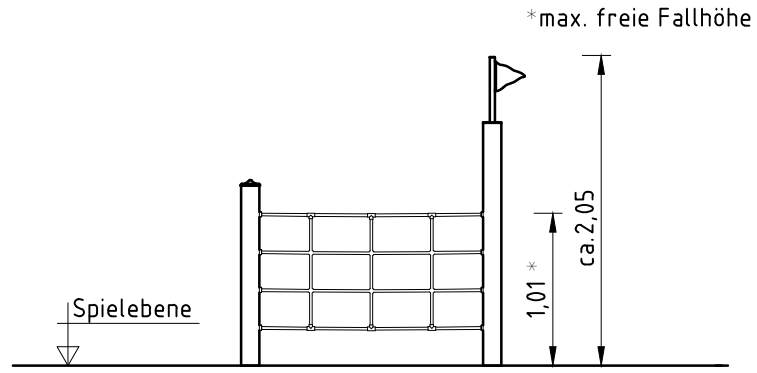


1. Gerätestandort unter Berücksichtigung des Platzbedarfs (Aufprallfläche) festlegen. Empfohlene Rutschausrichtung: Nord-Ost oder im Halbschatten von Bäumen.
2. Bodenaushub für Fundamente nach Zeichnung vornehmen. Bitte beachten Sie: Für eine standsichere Montage werden mittelschwer lösbare Bodenarten vorausgesetzt.
3. Ca. 10 cm dicke Grobkiesschicht als Drainschicht zwischen Unterseite der Standpfosten und der Fundamentsohle einbringen.
4. Moniereisen in die vorgesehenen Bohrungen der Standpfosten einsetzen.
5. Standpfosten vom Typ A ihrer Standpfostennummer entsprechend (vgl. Fundamentplan) in das jeweilige Fundamentloch stellen. Die Spielebenenmarkierung (=ALU-Blindniet) entspricht der Einbautiefe. Alle Standpfosten anhand der Spielebenenmarkierung einheitlich ausrichten (vgl. Detailzeichnung bzw. Fundamentplan).
6. **Zum Einbauen der vormontierten Bauteile bzw. Einzelteile müssen die Schrauben mit der gelieferten Montagepaste leicht gefettet werden. Erst nach dem Ausrichten alle Schrauben fest anziehen.**  
Schraubverbindungen s. Detaildarstellungen auf der beigefügten Schraubfall-Liste.
7. Fundamente mit Stampfbeton C20/25 füllen, die Kanten abschrägen, abrunden und mit einem Bodenmaterial abdecken, dessen kritische Fallhöhe größer gleich der maximalen freien Fallhöhe ist (s. EN 1176-1).
8. Freigabe zum Bespielen erst nach Abbinden der Betonfundamente.
9. Alle Schraubverbindungen gemäß Wartungsanleitung nach 4-5 Wochen überprüfen und ggf. fest nachziehen.

Alle mit dem Gerät gelieferten Spezialwerkzeuge (z.B. Innensechskant-Schlüssel für gesicherte Schrauben etc.) sowie alle gerätespezifischen Unterlagen, die für das Sicherheitsmanagement nach EN 1176-7 wichtig sind oder sein könnten wie z.B. Rechnung, Lieferschein oder Auftragsbestätigung, Montageanleitung und Wartungsanleitung im Original oder in einer Kopie an die zuständigen Stellen weiterleiten.

Detail Spielebenenmarkierung  
1:5





Artikel: **0-55110-700**  
K&K Kletternetz

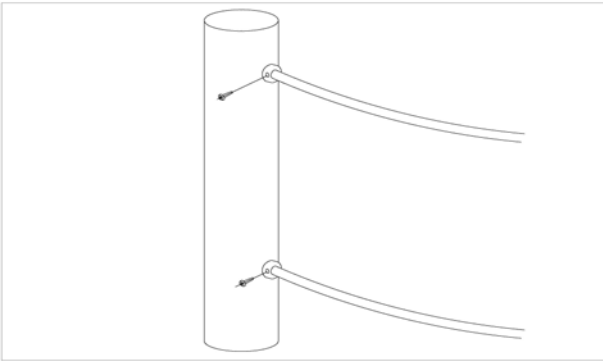
Auftrag:

1298746

Ort:

BV Beschreibung:

**8 x SFAS1230005 Kletternetz/-seil an Standpfosten**



| pro SF | ges. | K&K-Artikel | Bezeichnung                                   |
|--------|------|-------------|---|
| 1 x    | 8 x  | 3400515     | Linsensenk-Blechschaube Torx Ø 6,3 x 32 verz. |

**1 x SFWZ0000010 Sicherheitsbit Torx 5-Stern  
30 IPR x 25 mit Bohrung für Pin**



| pro SF | ges. | K&K-Artikel | Bezeichnung                 |
|--------|------|-------------|-----------------------------|
| 1 x    | 1 x  | 3490038     | Sicherheitsbit Torx 5-Stern |

**2 x SFES1270007 Betonstahl für Rohrstandfüße**



| pro SF | ges. | K&K-Artikel | Bezeichnung                       |
|--------|------|-------------|-----------------------------------|
| 1 x    | 2 x  | 2130000     | Betonstabstahl Ø 10 x 310 DIN 488 |

**1 x SFWZ0000014 Gleitmetall Beutel (4 gr.)**



| pro SF | ges. | K&K-Artikel | Bezeichnung                        |
|--------|------|-------------|------------------------------------|
| 1 x    | 1 x  | 5300024     | Metaflux-Gleitmetall-Paste 2x4 gr. |