

Wartungsanleitung

Dem Betreiber/Eigentümer wird dringend empfohlen, zusätzlich zu den herstellerbezogenen Wartungshinweisen die entsprechenden Vorschriften der EN 1176-7 zu beachten!



Minireck (0,90) auf 0-53109-700 Rohrstandfüßen



Alle Schraubverbindungen überprüfen und ggf. fest nachziehen. Schraubköpfe mit Schutzkappen abdecken.

einmalig, ca. 4 - 5 Wochen nach der Installation

Empfehlung über die regelmäßigen Wartungsarbeiten



Verbindung zwischen Stahlstandfuß und Standpfosten auf Festigkeit prüfen, ggf. Schrauben nachziehen bzw. Robinienstandpfosten auswechseln

1 x wöchentlich



2 x monatlich



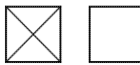
1 x monatlich



4 x jährlich



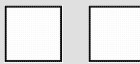
2 x jährlich



1 x jährlich



Spiel- und Sicherheitsbereich auf Sauberkeit prüfen, vorhandene Gegenstände entfernen



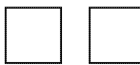
Standkonstruktion (senkrechte Pfosten oder Stützen) auf festen Sitz prüfen, Schraubverbindungen ggf. nachziehen



Sonstige Konstruktionsteile auf Verschleiß und festen Sitz prüfen, Befestigungen ggf. nachziehen und schadhafte Teile auswechseln



Bei Trockenrissen Splitter entfernen und Kanten brechen



Fundament und Standkonstruktionen auf Korrosions- und Elementbildung bzw. Fäulnis prüfen, ggf. nachbessern oder auswechseln.



Bitte beachten Sie: Die hier genannten Wartungsintervalle haben lediglich empfehlenden Charakter. Sie sind unbedingt den Gegebenheiten des jeweiligen

Standortes (Nutzungsintensität, soziales Umfeld, Vandalismusgefahr bzw. -häufigkeit etc.) anzupassen.