

Spielgerät **Gerätekombination**
Artikelnummer **022289503**

Produktbeschreibung (Seite 1)



Standpfosten

Standpfosten aus Edelstahlrohr Ø 120 mm mit nicht lösbaren Pfostenkappen aus Edelstahl abgedeckt.

Podestboden

Podestboden aus Brettern, 30 mm dick und umlaufenden Kantholzunterzügen 45 x 100 mm. Die getrockneten Schnitthölzer aus Robinie sind gehobelt, gefast und frei von Faulästen. Kraftschlüssige Bodenbefestigung durch spezielle Edelstahlwinkel mit einer durchgehenden Bolzenverschraubung.

Anbauteile

- Gitterbrüstung aus Edelstahlrohr, Ø 33,7 x 2 / 25 x 2 mm, einteilige Schweißkonstruktion
- Bügelgeländer, abrollverhindernd, aus Edelstahlrohr, Ø 33,7 x 2 mm
- Klettersprossen aus Edelstahlrohr, Ø 38 mm, verdrehungssicher
- Hangelleiter aus Edelstahlrohr
- senkrechter Handgriff als Aufstiegshilfe aus Edelstahlrohr, Ø 33,7 x 2 mm.
- Bogenbrücke aus Robinienholz mit Tandemgeländer als Handlauf aus Edelstahlrohr
- Anbau-Muldenrutsche, 0,60 m breit, einteilige Edelstahlkonstruktion, Blechdicke: 2,5 mm, mit abrollverhindernder Absturzsicherung über dem Einsitzteil

Bitte beachten Sie für Ihre Planung, dass Edelstahl-Rutschen aufgrund der möglichen Aufheizung der Rutschfläche nach Nord-Ost ausgerichtet werden oder im Halbschatten von Bäumen stehen.

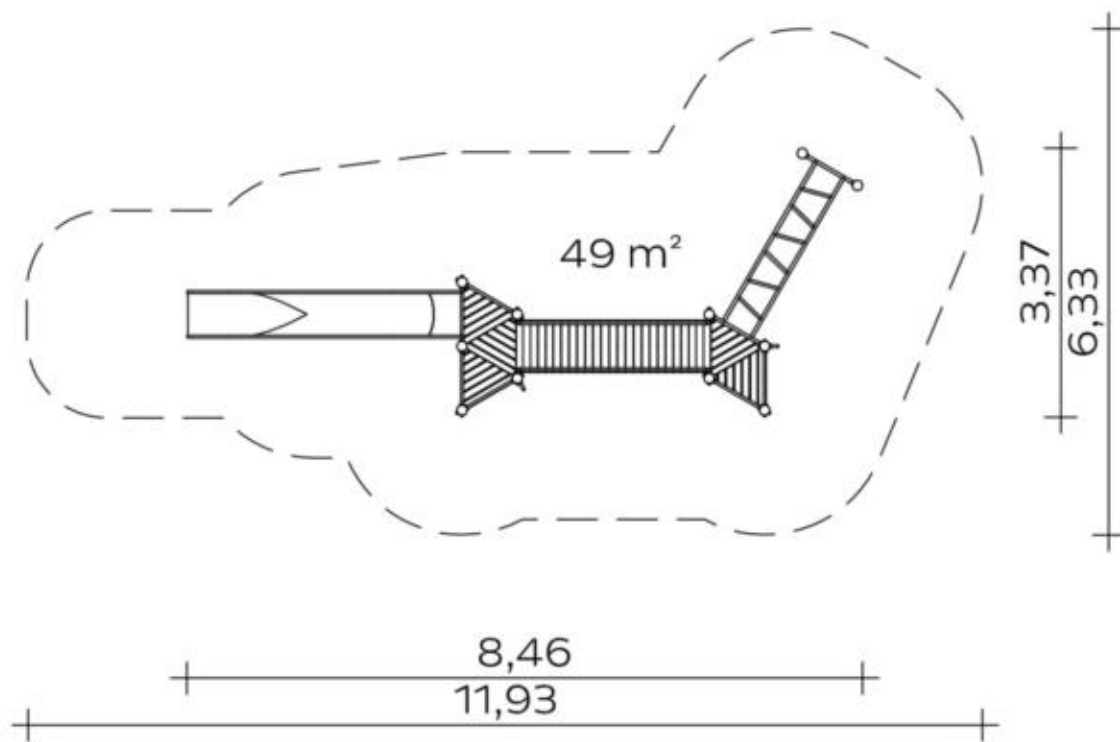
Metallbauteile: Edelstahl. Das Robinienholz wird mit einem wasserabweisenden, atmungsaktiven Schutzanstrich versehen. Neben dem Schutz vor Feuchtigkeit reduziert diese Behandlung die Rissbildung.

Die modularen Anbauteile leiten ihre Kräfte über eine spezielle Adapterbefestigung direkt in die Standpfosten ein. Die Schraubverbindungen sind gegen unbefugtes Lösen gesichert.

Spielgerät

Gerätekombination

Artikelnummer

022289503
<https://kaiser-kuehne.com/product/geraetekombination-58/>
Produktdaten


(ohne Maßstab)




Installation

Gerät [m]	L	8,46
	B	3,34
	H	2,55
Mindestraum [m]	L	11,94
	B	6,33
	H	2,55
Aufprallfläche [m²]		49,00
freie Fallhöhe [m]		2,05
Anzahl Monteure		2
Montagezeit [Std]		7
Hebezeug		Ja
Einzelgewicht [kg]		100
Gesamtgewicht [kg]		595

Fundamente

L [m]	B [m]	H [m]	Vol [m³]	Anzahl
0,40	0,40	0,40	0,064	11
0,75	0,40	0,40	0,120	1
			0,824	12

Nutzung

Einsatzgebiete	öffentliche Spielplätze		
Aktivitäten	Rutschen		Klettern
	Balancieren		Bewegungsaktivität
Altersgruppen	4+		
Anzahl Benutzer	16		
Rutschhöhen [m]	1,70		
Podesthöhen [m]	1,20	1,40	1,60
Inklusion	Begegnungsmöglichkeit		Dramaspiel 
	Funktionelles Spielen		Geschwindigkeit 
	Gleichgewicht		Gruppenspiele 
	Höhenerfahrung		Koordination 
	Paralleles Spielen		

Spielgerät **Gerätekombination**
Artikelnummer **022289503**

Varianten

16715 *Classic*

