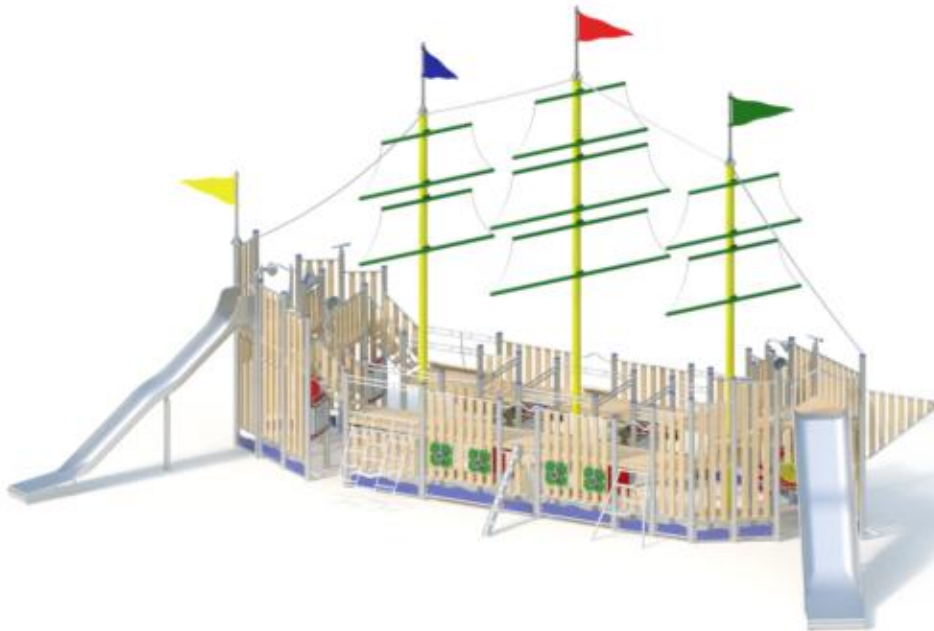


Spielgerät **Spielschiff "Bounty"**
Artikelnummer **023500500**

Produktbeschreibung (Seite 1)



Technische Daten

Geräteraum: 17,75 x 8,20 x 9,65 m
Mindestraum: 20,80 x 14,20 x 9,65 m
Aufprallfläche: 186 m²
Gesamthöhe: 9,65 m
Podesthöhen: 1,40 - 2,40 m
Rutschenanbauhöhe: 2,40 m
Einsitzhöhe: 2,50 m
Freie Fallhöhe: 2,90 m
Rutschenbreiten: 0,60/1,10 m
Rutschblechdicke: 2,5 mm

Standpfosten

Standpfosten aus Edelstahl, Ø 120 x 3 mm, mit nicht lösbaren Pfostenkappen aus Edelstahl abgedeckt. Bündig mit einem Podest abschließende Pfosten werden nicht mit Pfostenkappen versehen.
Drei mittlere Standpfosten aus pulverbeschichtetem Stahl.

Podestboden

Podestboden aus Brettern, 30 mm dick und umlaufenden Kantholzunterzügen 45 x 100 mm. Die getrockneten Schnitthölzer aus Robinie sind gehobelt, gefast und frei von Faulästen. Kraftschlüssige Bodenbefestigung durch spezielle Edelstahlwinkel mit durchgehender Bolzenverschraubung.

Anbauteile

- Bügelgeländer, abrollverhindernd, aus Edelstahlrohr, Ø 33,7 x 2 mm
- Tandemgeländer aus Edelstahlrohr, Ø 33,7 x 2 mm
- Holzbrüstung aus Robinie, 125 x 30 mm, Befestigung zwischen Edelstahlrohren Ø 33,7 x 2 mm
- Wasserwelle aus höchst witterungsbeständiger farbiger HPL-Schichtstoffplatte
- Megaphon horizontal drehbar 360°
- Fernrohr horizontal drehbar 360°, vertikal einstellbar
- Steuerrad, drehbar mit Einrastung, aus Edelstahl, verschleißarm doppelt gleitgelagert

Spielgerät **Spielschiff "Bounty"**
Artikelnummer **023500500**

Produktbeschreibung (Seite 2)

- Telefon aus Edelstahl
- Herkules-Flächennetz 0,80 x 1,60 m, Ø 16 mm, Rahmen aus Edelstahlrohr Ø 48,3 x 2 mm
- Steigpfosten aus Edelstahlrohr Ø 159 x 3 mm, Trittstufen-Oberfläche aus profiliertem Edelstahlblech
- Steilwand aus Robinienholz mit Tandemgeländer aus Edelstahlrohr und fixiertem Herkules-Kletterseil
- Enternetz aus Forta-Herkules-Seil an Edelstahlrahmen
- Kettenleiter mit Edelstahlsprossen
- Kraxelwand aus Robinienholz mit aufgesetzten Kletterelementen aus HPL-Schichtstoffplatte
- Sambaleiter aus Edelstahlrohr
- Anbau-Treppe mit Trittstufen aus Robinie 170 x 45 mm, aufgeschraubt auf Edelstahlrahmen Ø 33,7 x 2 mm, Steigungshöhe der Stufen 133 mm
- Treppenbrüstung aus Robinienholz, befestigt zwischen Edelstahlrohren Ø 33,7 x 2 mm
- Kanone aus Edelstahlrohr, montiert an höchst witterungsbeständiger HPL-Schichtstoffplatte
- Glücksradwand, 0,80 x 0,80 m aus höchst witterungsbeständiger HPL-Schichtstoffplatte, 15 mm, mit an Drehlager befestigter Zahlenplatte und Zeiger aus Gummizuschnitt
- Rechenschieber, Elemente aus Polyamid
- konvexe und konkave Spiegel aus hochglanzpoliertem Edelstahl in HPL-Rahmen
- Sitzbank aus Robinienholz mit Konsolen aus Edelstahlrohr
- Windfahne aus Edelstahl, pulverbeschichtet
- Takelage aus pulverbeschichtetem Stahl.
- Anbau-Muldenrutsche, 0,60 m breit, einteilige Edelstahlkonstruktion, Blechdicke: 2,5 mm, mit abrollverhindernder Absturzsicherung über dem Einsitzteil
- Anbau-Breitrutsche, 1,10 m breit, einteilige Edelstahlkonstruktion, Blechdicke: 2,5 mm, mit abrollverhindernder Absturzsicherung über dem Einsitzteil

Bitte beachten Sie für Ihre Planung, dass Edelstahl-Rutschen aufgrund der möglichen Aufheizung der Rutschfläche nach Nord-Ost ausgerichtet werden oder im Halbschatten von Bäumen stehen.

Metallbauteile: Edelstahl

Das Robinienholz wird mit einem wasserabweisenden, atmungsaktiven Schutzanstrich versehen. Neben dem Schutz vor Feuchtigkeit reduziert diese Behandlung die Rissbildung. Die modularen Anbauteile leiten ihre Kräfte über eine spezielle Adapterbefestigung direkt in die Standpfosten ein. Die Schraubverbindungen sind gegen unbefugtes Lösen gesichert.

Geeignet für

Kinder ab 6 Jahren,
öffentliche Spielplätze etc.,
Bewegungsaktivitäten

Spielgerät

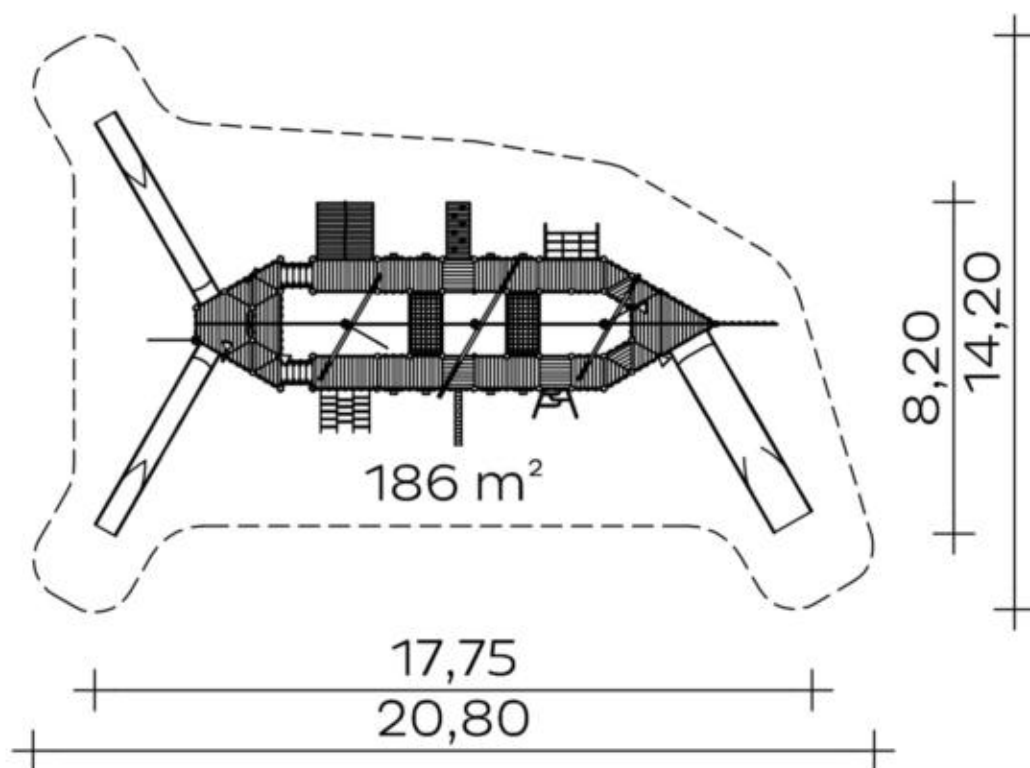
Spielschiff "Bounty"

Artikelnummer

023500500

<https://kaiser-kuehne.com/product/spielschiff-bounty-2/>

Produktdaten



(ohne Maßstab)

Spielgerät

Spielschiff "Bounty"

Artikelnummer
















023500500
<https://kaiser-kuehne.com/product/spielschiff-bounty-2/>
Produktdaten
Installation

Gerät [m]	L	17,75
	B	8,20
	H	9,65
Mindestraum [m]	L	20,80
	B	14,20
	H	9,65
Aufprallfläche [m²]		186,00
freie Fallhöhe [m]		2,90
Anzahl Monteure		4
Montagezeit [Std]		40
Hebezeug		Ja
Einzelgewicht [kg]		235
Gesamtgewicht [kg]		5.485

Fundamente

L [m]	B [m]	H [m]	Vol [m³]	Anzahl
			0,000	0

Nutzung

Einsatzgebiete	öffentliche Spielplätze						
Aktivitäten	Klettern				Rutschen		
	Bewegungsaktivität				Soziale Aktivität		
Altersgruppen	4+						
Anzahl Benutzer	88						
Rutschhöhen [m]	2,50						
Podesthöhen [m]	1,40	1,60	1,80	2,00	2,20	2,40	
Inklusion	Begegnungsmöglichkeit					Dramaspiel	
	Einzelspiele					Erforschendes Spiel	
	Funktionelles Spielen					Geschwindigkeit	
	Gleichgewicht					Gruppenspiele	
	Höhenerfahrung					Hören	
	Koordination					Paralleles Spielen	
	Sehen					Selbstwahrnehmung	
	Tasten						

Spielgerät **Spielschiff "Bounty"**
Artikelnummer **023500500**

Varianten

17156 *Classic*



17157 *Safari*

