


Wartungsanleitung

Dem Betreiber/Eigentümer wird dringend empfohlen, zusätzlich zu den herstellerbezogenen Wartungshinweisen die entsprechenden Vorschriften der EN 1176-7 zu beachten!






0-58150-900 Mini-Ballspielwand



Alle Schraubverbindungen überprüfen und ggf. fest nachziehen.

einmalig, ca. 4 - 5 Wochen nach der Installation

Empfehlung über die regelmäßigen Wartungsarbeiten

	1x wöchentlich	2 x monatlich	1 x monatlich	4 x jährlich	2 x jährlich	1 x jährlich
 Spiel- und Sicherheitsbereich auf Sauberkeit prüfen, vorhandene Gegenstände entfernen	<input type="checkbox"/>	<input type="checkbox"/>	<input checked="" type="checkbox"/>	<input type="checkbox"/>	<input type="checkbox"/>	<input type="checkbox"/>
 Standkonstruktion (senkrechte Pfosten oder Stützen) auf festen Sitz prüfen, Schraubverbindungen ggf. nachziehen	<input type="checkbox"/>	<input type="checkbox"/>	<input type="checkbox"/>	<input type="checkbox"/>	<input checked="" type="checkbox"/>	<input type="checkbox"/>
 Sonstige Konstruktionsteile auf Verschleiß und festen Sitz prüfen, Befestigungen ggf. nachziehen und schadhafte Teile auswechseln	<input type="checkbox"/>	<input type="checkbox"/>	<input type="checkbox"/>	<input type="checkbox"/>	<input checked="" type="checkbox"/>	<input type="checkbox"/>
 Fundament und Standkonstruktionen auf Korrosions- und Elementbildung prüfen, ggf. nachbessern oder auswechseln.	<input type="checkbox"/>	<input type="checkbox"/>	<input type="checkbox"/>	<input type="checkbox"/>	<input type="checkbox"/>	<input checked="" type="checkbox"/>

Bitte beachten Sie: Die hier genannten Wartungsintervalle haben lediglich empfehlenden Charakter. Sie sind unbedingt den Gegebenheiten des jeweiligen Standortes (Nutzungsintensität, soziales Umfeld, Vandalismusgefahr bzw. -häufigkeit etc.) anzupassen.