

Spielgerät **Burganlage**
 Artikelnummer **021612500**

Produktbeschreibung (Seite 1)



Standpfosten

Standpfosten aus Edelstahlrohr Ø 120 mm mit nicht lösbaren Pfostenkappen aus Edelstahl abgedeckt.

Podestboden

Podestboden aus Brettern, 30 mm dick und umlaufenden Kantholzunterzügen 45 x 100 mm. Die getrockneten Schnitthölzer aus Robinie sind gehobelt, gefast und frei von Faulästen. Kraftschlüssige Bodenbefestigung durch spezielle Edelstahlwinkel mit krallenförmigen Spitzen und einer durchgehenden Bolzenverschraubung.

Anbauteile

- Bügelgeländer, abrollverhindernd, aus Edelstahlrohr, Ø 33,7 x 2 mm
- Holzbrüstung aus Robinie, 125 x 30 mm, Befestigung zwischen Edelstahlrohren Ø 33,7 x 2 mm
- Rampe aus Profilbrettern, 95 x 30 mm
- Anbau-Treppe mit Trittstufen aus Robinie 170 x 45 mm, aufgeschraubt auf Edelstahlrahmen Ø 33,7 x 2 mm, Steigungshöhe der Stufen 133 mm
- Treppenbrüstung aus Robinie, Befestigung zwischen Edelstahlrohren, Ø 33,7 x 2 mm
- Fernrohr horizontal drehbar 360°, vertikal einstellbar
- Kletterwand aus höchst witterungsbeständiger HPL-Schichtstoffplatte, 20 mm, Befestigung zwischen Edelstahlrohren, mit einseitig aufgesetzten Freeclimbing-Elementen
- Kraxelwand aus Robinienholz mit aufgesetzten Kletterelementen aus HPL-Schichtstoffplatte, 20 mm
- Sitz aus höchst witterungsbeständiger HPL-Schichtstoffplatte, 20 mm
- Zeltdach, Neigung 45°, aus höchst witterungsbeständiger HPL-Schichtstoffplatte, 13 mm, Befestigung an Dachrahmen aus Edelstahlrohr Ø 33,7 x 2 mm, mit Edelstahlhaube und Windfahne
- Turmdach, Neigung 80°, aus höchst witterungsbeständiger HPL-Schichtstoffplatte, 13 mm, mit Edelstahlhaube und Windfahne
- Anbau-Muldenrutsche, 0,60 m breit, einteilige Edelstahlkonstruktion, Blechdicke: 2,5 mm, mit abrollverhindernder Absturzsicherung über dem Einsitzteil
- Anbau-Breitrutsche, 1,10 m breit, einteilige Edelstahlkonstruktion, Blechdicke: 2,5 mm, mit abrollverhindernder Absturzsicherung über dem Einsitzteil

Bitte beachten Sie für Ihre Planung, dass Edelstahl-Rutschen aufgrund der möglichen Aufheizung der Rutschfläche nach Nord-Ost ausgerichtet werden oder im Halbschatten von Bäumen stehen.

Spielgerät **Burganlage**

Artikelnummer **021612500**

Produktbeschreibung (Seite 2)

Metalldauteile: Edelstahl

Das Robinienholz wird mit einem wasserabweisenden, atmungsaktiven Schutzanstrich versehen. Neben dem Schutz vor Feuchtigkeit reduziert diese Behandlung die Rissbildung. Die modularen Anbauteile leiten ihre Kräfte über eine spezielle Adapterbefestigung direkt in die Standpfosten ein. Die Schraubverbindungen sind gegen unbefugtes Lösen gesichert.

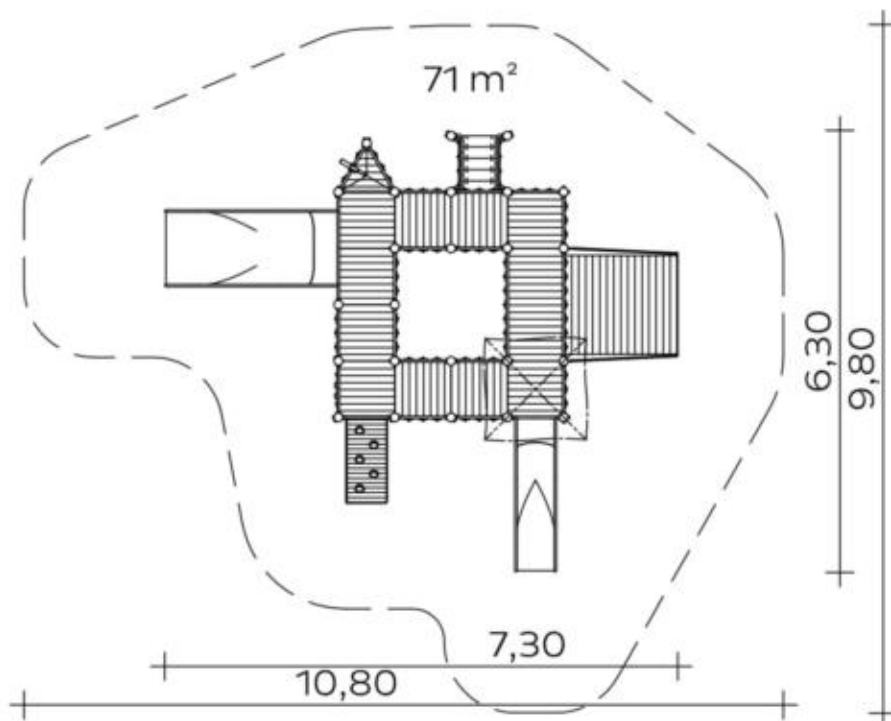
Spielgerät

Burganlage

Artikelnummer

021612500
<https://kaiser-kuehne.com/product/burganlage-2/>

Produktdaten



(ohne Maßstab)












Installation

Gerät [m]	L	7,30
	B	6,30
	H	4,15
Mindestraum [m]	L	10,80
	B	9,80
	H	4,15
Aufprallfläche [m²]		71,00
freie Fallhöhe [m]		1,95
Anzahl Monteure		2
Montagezeit [Std]		16
Hebezeug		Nein
Einzelgewicht [kg]		110
Gesamtgewicht [kg]		1.715

Fundamente

L [m]	B [m]	H [m]	Vol [m³]	Anzahl
0,30	0,30	0,40	0,036	5
0,40	0,40	0,40	0,064	24
0,75	0,40	0,40	0,120	1
1,25	0,40	0,40	0,200	1
			2,036	31

Nutzung

Einsatzgebiete	öffentliche Spielplätze		
Aktivitäten	Rutschen		Klettern
	Bewegungsaktivität		Soziale Aktivität
Altersgruppen	2+		
Anzahl Benutzer	32		
Rutschhöhen [m]	0,90	1,10	
Podesthöhen [m]	0,60	0,80	1,00 1,20
Inklusion	Dramaspiel		Einzelspiele 
	Erforschendes Spiel		Funktionelles Spielen 
	Geschwindigkeit		Gleichgewicht 
	Gruppenspiele		Höhenerfahrung 
	Kommunikation		Koordination 
	Paralleles Spielen		

Spielgerät

Burganlage

Artikelnummer

021612500

Varianten

16658 *Classic*



16659 *Sweden*



25659 *Aloha*



25660 *Beach*



25661 *City*



25662 *Coral*



25663 *Ice Palace*



25664 *Jungle*



25665 *Mermaid*



25666 *Nature*



25667 *Ocean*



25668 *Pirate*



25669 *Safari*



25670 *Sky*



25671 *Sun*



Spielgerät **Burganlage**
Artikelnummer **021612500**

Varianten

25672 *Sunny Day*

