


Spielgerät **Stufenreck (1,30/1,60/1,90)**  
Artikelnummer **053125500**

**Produktbeschreibung** (Seite 1)



Standpfosten

Standpfosten aus Edelstahlrohr Ø 120 mm, Wandstärke 3 mm, mit nicht lösbaren Pfostenkappen aus Edelstahl abgedeckt

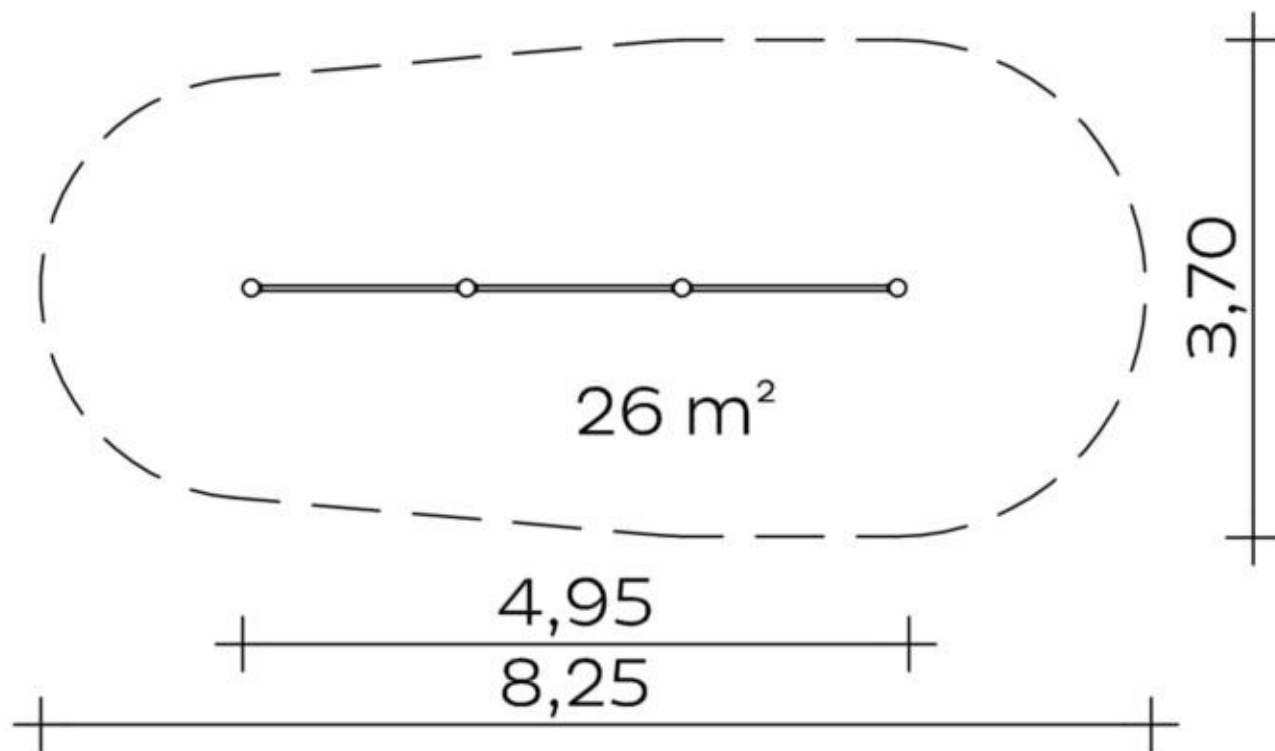
Anbauteile

Reckstange aus Edelstahlrohr, Ø 38 mm, Wandstärke 2,5 mm, verdrehungssicher

Metallbauteile: Edelstahl

Die modularen Anbauteile leiten ihre Kräfte über eine spezielle Adapterbefestigung direkt in die Standpfosten ein.  
Die Schraubverbindungen sind gegen unbefugtes Lösen gesichert.

Spielgerät **Stufenreck (1,30/1,60/1,90)**

Artikelnummer **053125500**
<https://kaiser-kuehne.com/product/stufenreck-130-160-190-2/>
**Produktdaten**




(ohne Maßstab)

**Installation**

Gerät [m]	L	4,95
	B	0,00
	H	2,05
Mindestraum [m]	L	8,25
	B	3,70
	H	2,05
Aufprallfläche [m²]		26,00
freie Fallhöhe [m]		1,92
Anzahl Monteure		1
Montagezeit [Std]		1
Hebezeug		Nein
Einzelgewicht [kg]		25
Gesamtgewicht [kg]		95

**Nutzung**

Einsatzgebiete	öffentliche Spielplätze
Aktivitäten	Sportliche Aktivität
Altersgruppen	6+
Anzahl Benutzer	6

Inklusion	Höhenerfahrung		Koordination	
-----------	----------------	---	--------------	---

**Fundamente**

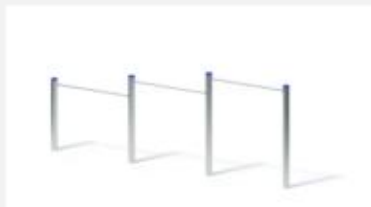


L [m]	B [m]	H [m]	Vol [m³]	Anzahl
0,60	0,50	0,50	0,150	4
			0,600	4

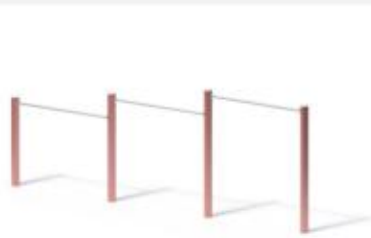





Spielgerät

**Stufenreck (1,30/1,60/1,90)**




Artikelnummer

**053125500**
**Varianten**

17595 *Classic*

29640 *Aloha*

29641 *Beach*

29642 *City*

29643 *Coral*

29644 *Ice Palace*

29645 *Jungle*

29646 *Mermaid*

29647 *Nature*

29648 *Ocean*

29649 *Pirate*

29650 *Safari*

29651 *Sky*

29652 *Sun*

29653 *Sunny Day*


Spielgerät **Stufenreck (1,30/1,60/1,90)**  
Artikelnummer **053125500**

**Varianten**

29654 *Sweden*

