

# Wartungsanleitung

Dem Betreiber/Eigentümer wird dringend empfohlen, zusätzlich zu den herstellerbezogenen Wartungshinweisen die entsprechenden Vorschriften der EN 1176-7 zu beachten!



## 031595502 Kombisandwerk








### Einmalige Wartungsarbeiten

(Farbdarstellung beispielhaft)



Alle Schraubverbindungen überprüfen und ggf. fest nachziehen. Schraubenköpfe mit Schutzkappen abdecken.

einmalig,  
ca. 4-5 Wochen nach Installation

| Empfehlung über die regelmäßigen Wartungsarbeiten                                   |  | wöchentlich  | 2x im Monat   | monatlich   | 4x im Jahr  | 2x im Jahr  | jährlich  |
|---|--|--|---|---|---|---|---|
|  | Spiel- und Sicherheitsbereich auf Sauberkeit prüfen, vorhandene Gegenstände/Fremdkörper entfernen  |  |  |  |  |  |  |
|  | Ketten vom Sandaufzug auf Verschleiß prüfen, ggf. auswechseln. Die Verringerung der Ketten-Nennstärke sollte 30% nicht überschreiten. (< 3 mm) Darüber hinaus ist ein Austausch der Kette vorzunehmen. |  |  |  |  |  |  |
|  | Gummiteile wie Sitze, Schläuche, Manschetten (hier: die Schütze am Sandaufzug) usw. auf Verschleiß prüfen, ggf. auswechseln  |  |  |  |  |  |  |
|  | Rutschflächen auf Sauberkeit prüfen, evtl. vorstehende Teile entfernen, beschädigte Rutschbahnbeläge auswechseln.  |  |  |  |  |  |  |
|  | Bei Trocknungsrissen Splitter entfernen und Kanten brechen   |  |  |  |  |  |  |
|  | Sofern zutreffend: Synthetisches Fallschutzmaterial auf Beschädigungen oder Verschleiß prüfen, ggf. ausbessern oder ersetzen   |  |  |  |  |  |  |
|  | Standkonstruktion (senkrechter) Pfosten oder Stützen auf festen Sitz prüfen, Schraubverbindungen ggf. nachziehen.  |  |  |  |  |  |  |
|  | Sonstige Konstruktionsteile auf Verschleiß und festen Sitz prüfen, Befestigungen ggf. nachziehen und schadhafte Teile auswechseln.   |  |  |  |  |  |  |
|  | Fundament und Standkonstruktionen auf Korrosions- und Elementbildung bzw. Fäulnis prüfen, ggf. nachbessern oder auswechseln  |  |  |  |  |  |  |

**Bitte beachten Sie: Die hier genannten Wartungsintervalle haben lediglich empfehlenden Charakter. Sie sind unbedingt den Gegebenheiten des jeweiligen Standortes anzupassen (Nutzungsintensität, soziales Umfeld, Vandalismusgefahr bzw. -häufigkeit etc.).**