


Instructions de maintenance

En complément des indications spécifiques au fabricant, il est vivement recommandé au propriétaire/opérateur de respecter les prescriptions correspondantes de la norme EN1176-7 et de la norme DIN 79400



0522010000 Bollard pour slack

Opérations régulières d'entretien recommandées		1 x par semaine	2 x par mois	1 x par mois	4 x par an	2 x par an	1 x par an
<input checked="" type="checkbox"/>	Vérifier la propreté de la zone de jeu et de sécurité. Eliminer tout corps étranger	<input type="checkbox"/>	<input type="checkbox"/>	<input checked="" type="checkbox"/>	<input type="checkbox"/>	<input type="checkbox"/>	<input type="checkbox"/>
<input checked="" type="checkbox"/>	Si applicable, contrôler l'usure du revêtement granulé en caoutchouc <i>EPDM</i> . Remplacer si nécessaire.	<input type="checkbox"/>	<input type="checkbox"/>	<input checked="" type="checkbox"/>	<input type="checkbox"/>	<input type="checkbox"/>	<input type="checkbox"/>
<input checked="" type="checkbox"/>	Vérifier la stabilité de la construction (des montants verticaux ou des supports).	<input type="checkbox"/>	<input type="checkbox"/>	<input type="checkbox"/>	<input type="checkbox"/>	<input checked="" type="checkbox"/>	<input type="checkbox"/>
<input checked="" type="checkbox"/>	Contrôler l'usure et la solidité des autres pièces de construction. Remplacer tout élément endommagé si nécessaire.	<input type="checkbox"/>	<input type="checkbox"/>	<input type="checkbox"/>	<input type="checkbox"/>	<input checked="" type="checkbox"/>	<input type="checkbox"/>
<input checked="" type="checkbox"/>	Contrôler l'état de corrosion ou la formation d'éléments des fondations et de la structure. Réparer ou remplacer si nécessaire.	<input type="checkbox"/>	<input type="checkbox"/>	<input type="checkbox"/>	<input type="checkbox"/>	<input type="checkbox"/>	<input checked="" type="checkbox"/>

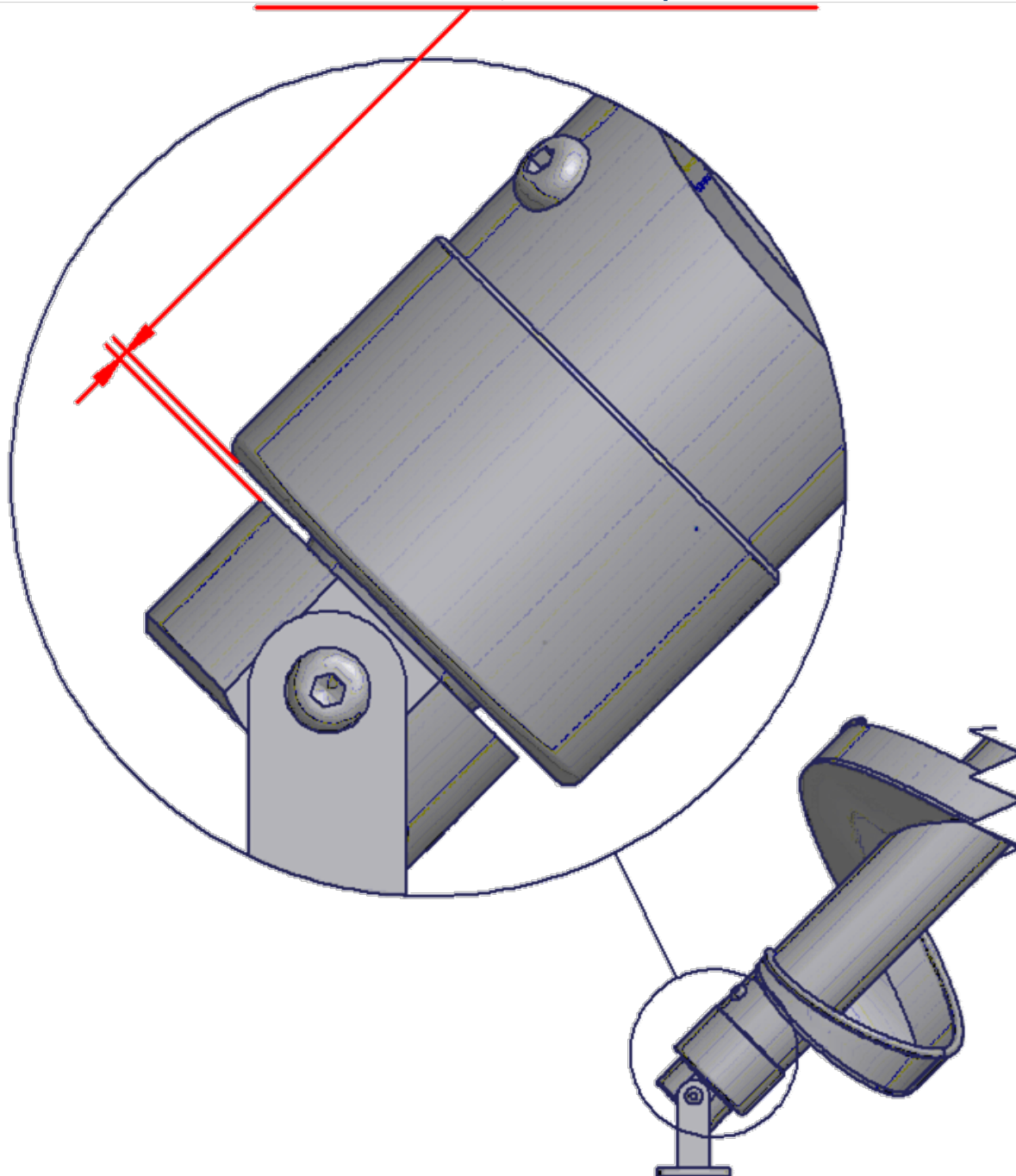
La périodicité des opérations mentionnées ci-dessus constitue une recommandation. Il convient de l'adapter aux spécificités de chaque aire de jeux (fréquence d'utilisation, surveillance, exposition au vandalisme, âge de l'équipement, etc.)

Instructions de maintenance

Opérations régulières d'entretien recommandées		1 x par jour	2 x par mois	1 x par mois	4 x par an	2 x par an	1 x par an
<i>memo Technik intern: → Rollenbahn</i>							
<input checked="" type="checkbox"/>	Vérifier la marche propre des rouleaux. Vérifier si les espaces sont exempts d'objets, si la zone de départ et de sortie et si la surface de roulement sont exemptes de saleté et d'objets.	<input checked="" type="checkbox"/>	<input type="checkbox"/>	<input type="checkbox"/>	<input type="checkbox"/>	<input type="checkbox"/>	<input type="checkbox"/>
<input checked="" type="checkbox"/>	Vérifier le fonctionnement propre des rouleaux freinants. Etat sans dommage des hublots (du polycarbonate, des raccords à vis). Vérifier le raccordement de la zone de départ. Le cas échéant, nettoyer la zone de sortie de sable ou de saleté	<input type="checkbox"/>	<input type="checkbox"/>	<input checked="" type="checkbox"/>	<input type="checkbox"/>	<input type="checkbox"/>	<input checked="" type="checkbox"/>

Instructions de maintenance

Paramètre par défaut 2-1,5 mm
Minimum absolu 0,8 mm = remplacement




Outils de mesure appropriés:

- Foret Ø 0,8 mm ou
- Pied à coulisse ou
- Jauge d'épaisseur

Instructions de maintenance

Précisions concernant la maintenance du câble métallique selon DIN EN 1176-1:2017-12

Dans le cas d'un intervalle mensuelle, la durée de vie du câble s'élève à 7 ans. Lors de chaque maintenance, il faut vérifier l'usure, la tension et le logement. En cas d'un endommagement, d'usure ou du dépassement de la durée de vie, il faut immédiatement assurer le remplacement du câble. Veuillez **exclusivement** vous procurer de pièces de rechange de Kaiser und Kühne afin de garantir la sécurité du téléphérique.



Parties à maintenir

Il faut vérifier les points suivants dans toutes les parties à maintenir:

- coude du câble métallique
- l'usure du câble métallique
- tension du câble métallique, retendre, si nécessaire
- vissages, resserrer, si nécessaire
- l'usure et le logement correcte des autres pièces de construction

Veuillez noter: La durée de vie resp. les intervalles de maintenance mentionnés seulement constituent une recommandation. Il convient de les adapter aux spécificités du site respectif (fréquence d'utilisation, environnement social, exposition au vandalisme, etc.).