


Spielgerät **Steh- und Sitzkarussell (1,00)**

Artikelnummer **043222000**

**Produktbeschreibung** (Seite 1)



Spielgerät

## Steh- und Sitzkarussell (1,00)

Artikelnummer

**043222000**
<https://kaiser-kuehne.com/product/steh-und-sitzkarussell-100/>

### Produktdaten

(ohne Maßstab)

#### Installation

Gerät [m]	L	1,05
	B	1,05
	H	0,95
Mindestraum [m]	L	5,05
	B	5,05
	H	0,95
Aufprallfläche [m²]		21,00
freie Fallhöhe [m]		0,45
Anzahl Monteure		1
Montagezeit [Std]		1
Hebezeug		Nein
Einzelgewicht [kg]		125
Gesamtgewicht [kg]		130




#### Fundamente

L [m]	B [m]	H [m]	Vol [m³]	Anzahl
0,50	0,50	0,30	0,075	1
			0,075	1

#### Nutzung

Einsatzgebiete	öffentliche Spielplätze
Aktivitäten	Bewegungsaktivität
Altersgruppen	3+
Anzahl Benutzer	4

#### Inklusion

Einzelspiele		Funktionelles Spielen	
Geschwindigkeit		Gleichgewicht	
Gruppenspiele			










Spielgerät **Steh- und Sitzkarussell (1,00)**  
 Artikelnummer **043222000**

### Varianten

4582 <i>Galerie, EPDM Pink ~ RAL 4003</i>	4583 <i>Kaktus, EPDM Violett ~ RAL 400</i>	4584 <i>Arktis, EPDM Dunkelblau ~ RAL 5</i>
		
4585 <i>Atlantik, EPDM Gelb ~ RAL 1002</i>	4586 <i>Kaffeebohne, EPDM Eggshell ~</i>	4587 <i>Saphir, EPDM Leuchtgelb ~ RAL</i>
		
4588 <i>Schneeweiß, EPDM Dunkelgrau</i>	4589 <i>Tiefschwarz, EPDM Weiss ~ RAL</i>	4590 <i>Mohn, EPDM Leuchtgrün ~ RAL</i>
		
4592 <i>Sonne, EPDM Türkisblau ~ RAL 5</i>	4593 <i>Zitrone, EPDM Blau ~ RAL 5015</i>	4594 <i>Wald, EPDM Leuchtröt ~ RAL 30</i>
		
4595 <i>Nebel, EPDM Pink ~ RAL 4003</i>	4596 <i>Zuckermais, EPDM Mittelgrau ~</i>	4597 <i>Aprikose, EPDM Capriblau ~ RAL</i>
		

Spielgerät **Steh- und Sitzkarussell (1,00)**  
 Artikelnummer **043222000**

### Varianten

4598 <i>Kiesel, EPDM Beigebraun ~ RAL 6013</i>	4599 <i>Fjord, EPDM Sandgelb ~ RAL 1001</i>	4600 <i>Basar, EPDM Weiss ~ RAL 9010</i>
		
4601 <i>Zinn, EPDM Dunkelgrün ~ RAL 6005</i>	4602 <i>Weide, EPDM Bläßgrün ~ RAL 6002</i>	4603 <i>Patina, EPDM Korallenrot ~ RAL 3005</i>
		
4604 <i>Hochland, EPDM Leuchtorange ~ RAL 2003</i>	4605 <i>MohnPLUS, EPDM Leuchtgrün ~ RAL 6003</i>	17625 <i>Classic</i>
		
17626 <i>Nature</i>		
