

Spielgerät **Gerätekombination**
Artikelnummer **021614502**

Produktbeschreibung (Seite 1)



Standpfosten

Standpfosten aus Edelstahlrohr Ø 12 cm mit nicht lösbaren Pfostenkappen aus Edelstahl abgedeckt.

Podestboden

Podestboden aus Brettern, 30 mm dick und umlaufenden Kantholzunterzügen 45 x 100 mm. Die getrockneten Schnitthölzer aus Robinie sind gehobelt, gefast und frei von Faulästen. Kraftschlüssige Bodenbefestigung durch spezielle Edelstahlwinkel mit krallenförmigen Spitzen und einer durchgehenden Bolzenverschraubung.

Anbauteile

- Balkonbrüstung aus Edelstahlrohr
- Anbau-Treppe mit Trittstufen aus Robinie 170 x 45 mm, aufgeschraubt auf Edelstahlrahmen Ø 33,7 x 2 mm, Steigungshöhe der Stufen 133 mm
- Treppenbrüstung aus Robinie, Befestigung zwischen Edelstahlrohren, Ø 33,7 x 2 mm
- Fernrohr horizontal drehbar 360°, vertikal einstellbar
- Fahne aus Gummi mit Gewebeeinlage zur Befestigung auf dem Standpfosten
- Sitz aus höchst witterungsbeständiger HPL-Schichtstoffplatte, 20 mm
- Anbau-Muldenrutsche, 0,60 m breit, einteilige Edelstahlkonstruktion, Blechdicke: 2,5 mm, mit abrollverhindernder Absturzsicherung über dem Einsitzteil

Bitte beachten Sie für Ihre Planung, dass Edelstahl-Rutschen aufgrund der möglichen Aufheizung der Rutschfläche nach Nord-Ost ausgerichtet werden oder im Halbschatten von Bäumen stehen.

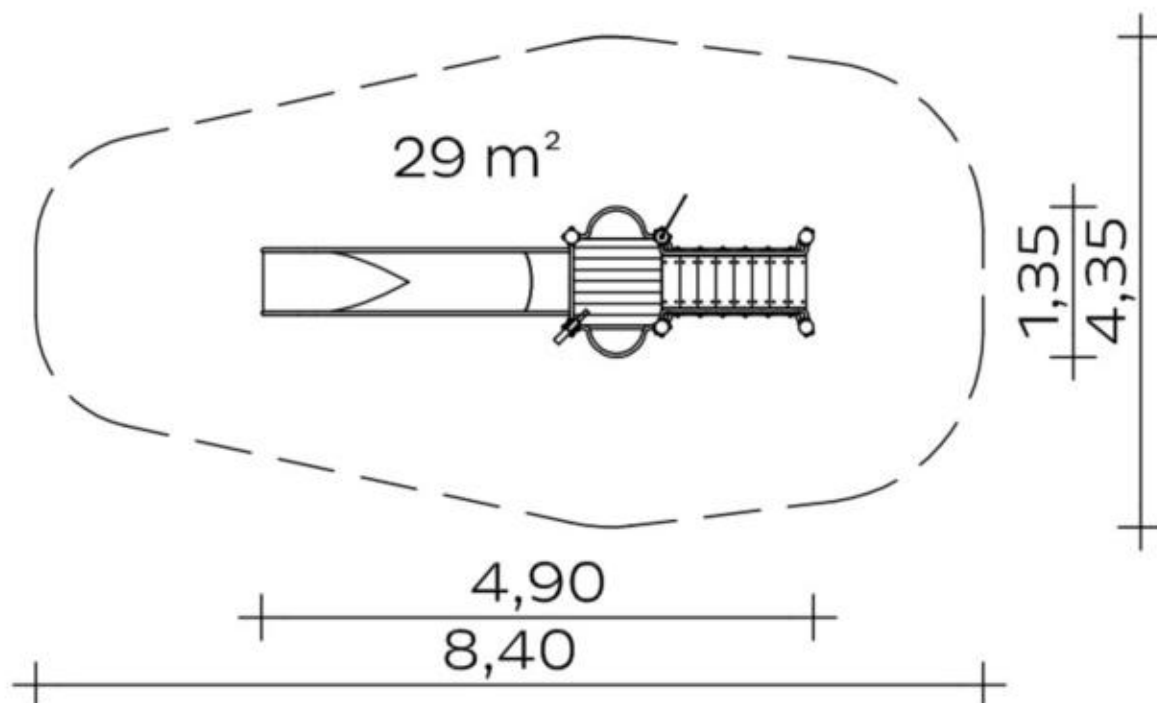
Metallbauteile: Edelstahl. Das Robinienholz wird mit einem wasserabweisenden, atmungsaktiven Schutzanstrich versehen. Neben dem Schutz vor Feuchtigkeit reduziert diese Behandlung die Rissbildung.

Die modularen Anbauteile leiten ihre Kräfte über eine spezielle Adapterbefestigung direkt in die Standpfosten ein. Die Schraubverbindungen sind gegen unbefugtes Lösen gesichert.

Spielgerät

Gerätekombination

Artikelnummer

021614502
<https://kaiser-kuehne.com/product/geraetekombination-44/>
Produktdaten


(ohne Maßstab)





Installation

Gerät [m]	L	4,90
	B	1,35
	H	3,25
Mindestraum [m]	L	8,40
	B	4,35
	H	3,25
Aufprallfläche [m²]		29,00
freie Fallhöhe [m]		1,30
Anzahl Monteure		2
Montagezeit [Std]		2
Hebezeug		Nein
Einzelgewicht [kg]		85
Gesamtgewicht [kg]		425

Fundamente

L [m]	B [m]	H [m]	Vol [m³]	Anzahl
0,40	0,40	0,40	0,064	6
0,75	0,40	0,40	0,120	1
			0,504	7

Nutzung

Einsatzgebiete	öffentliche Spielplätze	
Aktivitäten	Rutschen	Bewegungsaktivität
Altersgruppen	2+	
Anzahl Benutzer	11	
Rutschhöhen [m]	1,30	
Podesthöhen [m]	1,20	
Inklusion	Dramaspiel	 Erforschendes Spiel 
	Funktionelles Spielen	 Geschwindigkeit 
	Gruppenspiele	 Höhenerfahrung 
	Kommunikation	 Koordination 
	Paralleles Spielen	

Spielgerät

Gerätekombination

Artikelnummer

021614502
Varianten

16663 *Classic*

16664 *Ocean*

25687 *Aloha*

25688 *Beach*

25689 *City*

25690 *Coral*

25691 *Ice Palace*

25692 *Jungle*

25693 *Mermaid*

25694 *Nature*

25695 *Pirate*

25696 *Safari*

25697 *Sky*

25698 *Sun*

25699 *Sunny Day*


Spielgerät **Gerätekombination**
Artikelnummer **021614502**

Varianten

25700 *Sweden*

