

Spielgerät **Kombirutsche 2,40**  
Artikelnummer **041166500**

**Produktbeschreibung** (Seite 1)



Standpfosten

Standpfosten aus Edelstahlrohr Ø 120 mm, mit nicht lösbaren Pfostenkappen aus Edelstahl abgedeckt.

Anbauteile

- Klettersprossen aus Edelstahlrohr, Ø 38 mm, verdrehungssicher
- Anbau-Muldenrutsche, 0,60 m breit, einteilige Edelstahlkonstruktion, Blechdicke: 2,5 mm, mit abrollverhindernder Absturzsicherung über dem Einsitzteil, inklusive K&K Hangrutschen-Stützpfeiler für den Wellenbereich und Befestigungsflansch, jeweils gefertigt aus Edelstahl.

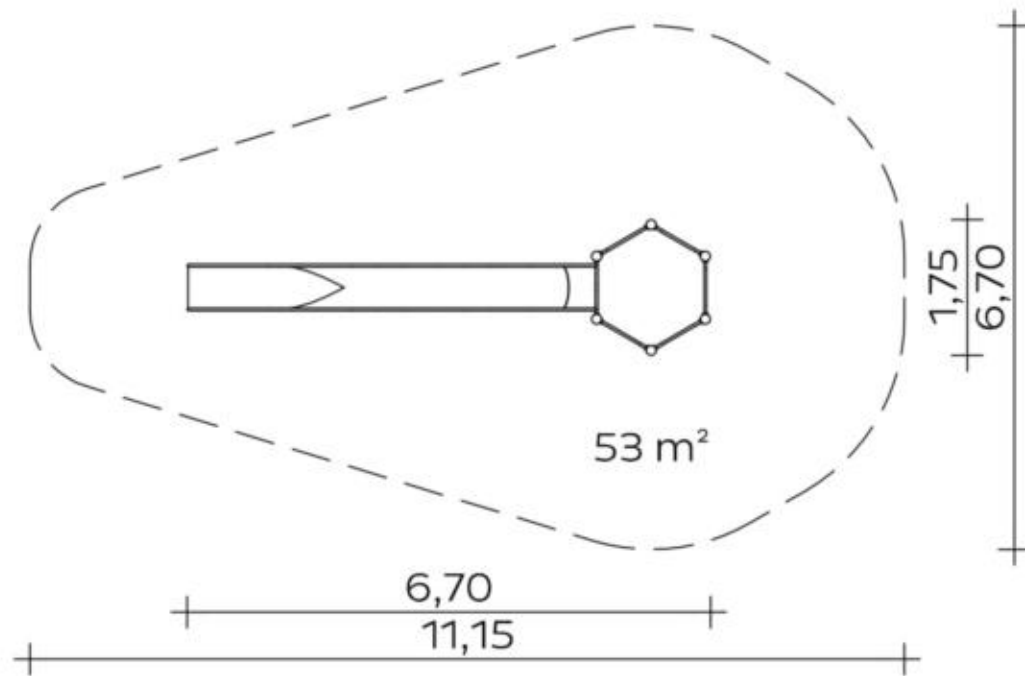
**Bitte beachten Sie für Ihre Planung, dass Edelstahl-Rutschen aufgrund der möglichen Aufheizung der Rutschfläche nach Nord-Ost ausgerichtet werden oder im Halbschatten von Bäumen stehen.**

Metallbauteile: Edelstahl.

Spielgerät

**Kombirutsche 2,40**

Artikelnummer




**041166500**
<https://kaiser-kuehne.com/product/kombirutsche-240-2/>
**Produktdaten**


(ohne Maßstab)

**Installation**

Gerät [m]	L	6,70
	B	1,75
	H	3,35
Mindestraum [m]	L	11,15
	B	6,70
	H	3,40
Aufprallfläche [m²]		53,00
freie Fallhöhe [m]		2,95
Anzahl Monteure		2
Montagezeit [Std]		3
Hebezeug		Nein
Einzelgewicht [kg]		165
Gesamtgewicht [kg]		410

**Nutzung**

Einsatzgebiete	öffentliche Spielplätze	
Aktivitäten	Rutschen	Klettern
Altersgruppen	5+	
Anzahl Benutzer	8	
Rutschhöhen [m]	2,50	
Inklusion	Einzelspiele	 Funktionelles Spielen
	Geschwindigkeit	 Gruppenspiele
	Höhenerfahrung	

**Fundamente**

L [m]	B [m]	H [m]	Vol [m³]	Anzahl
0,40	0,40	0,40	0,064	6
0,40	0,40	0,60	0,096	1
0,90	0,75	0,40	0,270	1
			0,750	8

Spielgerät **Kombirutsche 2,40**  
Artikelnummer **041166500**

**Varianten**

17324 *Classic*

