

Spielgerät **Kombirutsche 1,00**
Artikelnummer **041144500**

Produktbeschreibung (Seite 1)



Standpfosten

Standpfosten aus Edelstahl, Ø 120 x 3 mm mit nicht lösbaren Pfostenkappen aus Edelstahl abgedeckt.

Podestboden

Podestboden aus Brettern, 30 mm dick und umlaufenden Kantholzunterzügen 45 x 100 mm. Die getrockneten Schnitthölzer aus Robinie sind gehobelt, gefast und frei von Faulästen. Kraftschlüssige Bodenbefestigung durch spezielle Edelstahlwinkel mit durchgehender Bolzenverschraubung.

Anbauteile

- Bügelgeländer, abrollverhindernd, aus Edelstahlrohr, Ø 33,7 x 2 mm
- Holzbrüstung aus Robinie, 125 x 30 mm, Befestigung zwischen Edelstahlrohren Ø 33,7 x 2 mm
- Kraxelwand aus Robinienholz mit aufgesetzten Kletterelementen aus HPL-Schichtstoffplatte
- Anbau-Muldenrutsche, 0,60 m breit, einteilige Edelstahlkonstruktion, Blechdicke: 2,5 mm, mit abrollverhindernder Absturzsicherung über dem Einsitzteil

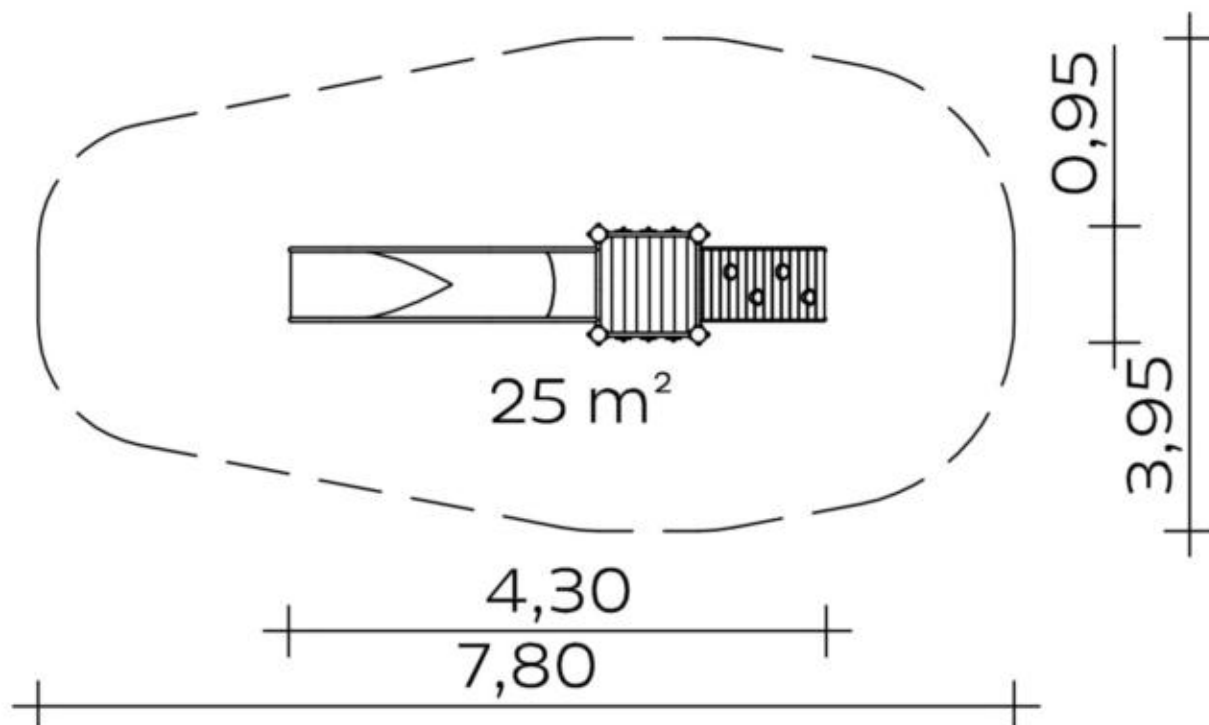
Bitte beachten Sie für Ihre Planung, dass Edelstahl-Rutschen aufgrund der möglichen Aufheizung der Rutschfläche nach Nord-Ost ausgerichtet werden oder im Halbschatten von Bäumen stehen.

Metallbauteile: Edelstahl. Das Robinienholz wird mit einem wasserabweisenden, atmungsaktiven Schutzanstrich versehen. Neben dem Schutz vor Feuchtigkeit reduziert diese Behandlung die Rissbildung. Die modularen Anbauteile leiten ihre Kräfte über eine spezielle Adapterbefestigung direkt in die Standpfosten ein. Die Schraubverbindungen sind gegen unbefugtes Lösen gesichert.

Spielgerät

Kombirutsche 1,00

Artikelnummer

041144500
<https://kaiser-kuehne.com/product/kombirutsche-100-m/>
Produktdaten


(ohne Maßstab)







Installation

Gerät [m]	L	4,30
	B	0,95
	H	1,95
Mindestraum [m]	L	7,80
	B	3,95
	H	2,00
Aufprallfläche [m²]		25,00
freie Fallhöhe [m]		1,10
Anzahl Monteure		2
Montagezeit [Std]		2
Hebezeug	Nein	
Einzelgewicht [kg]		85
Gesamtgewicht [kg]		275

Fundamente

L [m]	B [m]	H [m]	Vol [m³]	Anzahl
0,30	0,30	0,40	0,036	2
0,40	0,40	0,40	0,064	4
0,75	0,40	0,40	0,120	1
			0,448	7

Nutzung

Einsatzgebiete	öffentliche Spielplätze	
Aktivitäten	Klettern	Rutschen
	Bewegungsaktivität	
Altersgruppen	3+	
Anzahl Benutzer	5	
Rutschhöhen [m]	1,10	
Podesthöhen [m]	1,00	
Inklusion	Einzelspiele	 Funktionelles Spielen 
	Geschwindigkeit	 Gleichgewicht 
	Gruppenspiele	 Höhenerfahrung 

Spielgerät

Kombirutsche 1,00

Artikelnummer

041144500
Varianten

17299 *Classic*

17300 *Safari*

27989 *Aloha*

27990 *Beach*

27991 *City*

27992 *Coral*

27993 *Ice Palace*

27994 *Jungle*

27995 *Mermaid*

27996 *Nature*

27997 *Ocean*

27998 *Pirate*

27999 *Sky*

28000 *Sun*

28001 *Sunny Day*


Spielgerät **Kombirutsche 1,00**
Artikelnummer **041144500**

Varianten

28002 *Sweden*

