

Spielgerät **Plattformkombination**
Artikelnummer **021125701**

Produktbeschreibung (Seite 1)



Standpfosten

Standpfosten aus Robinenschichtholz, zylindrisch gefräst, Ø 120 mm. Ungeschützte Hirnholzflächen sind mit nicht lösbaren Pfostenkappen aus Edelstahl abgedeckt. Rohrstandfuß aus Edelstahl zur Fundamentierung und Aufständigung von Robinien-Rundholzpfosten, Ø 120 mm, unterhalb der Spielebene. Bündig mit dem Podest abschließende Pfosten werden nicht mit Pfostenkappen versehen.

Podestboden

Podestboden aus Brettern, 30 mm dick und umlaufenden Kantholzunterzügen 45 x 100 mm. Die getrockneten Schnitthölzer aus Robinie sind gehobelt, gefast und frei von Faulästen. Kraftschlüssige Bodenbefestigung durch spezielle Edelstahlwinkel mit einer durchgehenden Bolzenverschraubung.

Anbauteile

- Plattenbrüstung aus höchst witterungsbeständiger HPL-Schichtstoffplatte, 15 mm
- Stufengeländer aus Edelstahlrohr, Ø 33,7 x 2 mm
- Zeltdach, Neigung 45°, aus höchst witterungsbeständiger HPL-Schichtstoffplatte, 13 mm, Befestigung an Dachrahmen aus Edelstahlrohr Ø 33,7 x 2 mm
- Anbau-Muldenrutsche, 0,60 m breit, einteilige Edelstahlkonstruktion, Blechdicke: 2,5 mm, mit abrollverhindernder Absturzsicherung über dem Einsitzteil

Bitte beachten Sie für Ihre Planung, dass Edelstahl-Rutschen aufgrund der möglichen Aufheizung der Rutschfläche nach Nord-Ost ausgerichtet werden oder im Halbschatten von Bäumen stehen.

Metallbauteile: Edelstahl. Das Robinienholz wird mit einem wasserabweisenden, atmungsaktiven Schutzanstrich versehen. Neben dem Schutz vor Feuchtigkeit reduziert diese Behandlung die Rissbildung. Die modularen Anbauteile leiten ihre Kräfte über eine spezielle Adapterbefestigung direkt in die Standpfosten ein. Die Schraubverbindungen sind durch Abdeckkappen gegen unbefugtes Lösen gesichert.

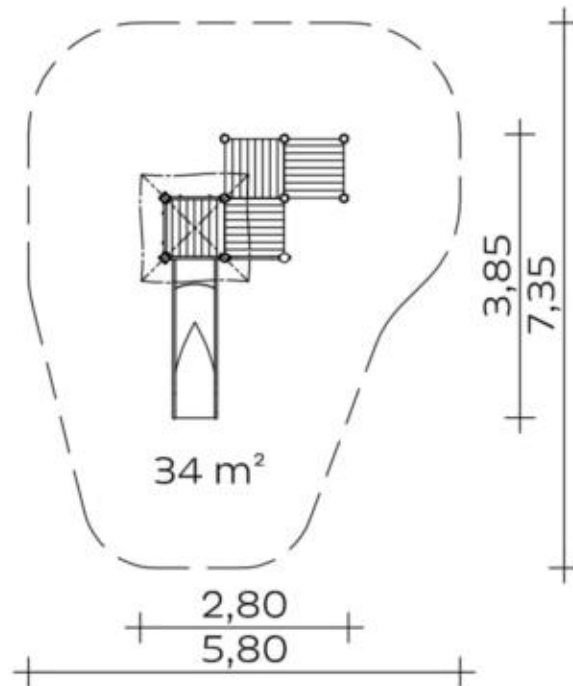
Spielgerät

Plattformkombination

Artikelnummer

021125701
<https://kaiser-kuehne.com/product/plattformkombination-5/>

Produktdaten



(ohne Maßstab)






Installation

Gerät [m]	L	3,85
	B	2,80
	H	2,80
Mindestraum [m]	L	7,35
	B	5,80
	H	2,80
Aufprallfläche [m²]		34,00
freie Fallhöhe [m]		0,90
Anzahl Monteure		2
Montagezeit [Std]		4
Hebezeug		Nein
Einzelgewicht [kg]		75
Gesamtgewicht [kg]		440

Fundamente

L [m]	B [m]	H [m]	Vol [m³]	Anzahl
0,40	0,40	0,40	0,064	10
0,75	0,40	0,40	0,120	1
			0,760	11

Nutzung

Einsatzgebiete	öffentliche Spielplätze		
Aktivitäten	Rutschen	Bewegungsaktivität	
Altersgruppen	2+		
Anzahl Benutzer	7		
Rutschhöhen [m]	0,90		
Podesthöhen [m]	0,20	0,40	0,60 0,80
Inklusion	Einzelspiele		Funktionelles Spielen 
	Geschwindigkeit		Gruppenspiele 
	Höhenerfahrung		Koordination 

Spielgerät

Plattformkombination

Artikelnummer

021125701
Varianten

16606 *Classic*

16607 *Sweden*

25256 *Aloha*

25257 *Beach*

25258 *City*

25259 *Coral*

25260 *Ice Palace*

25261 *Jungle*

25262 *Mermaid*

25263 *Nature*

25264 *Ocean*

25265 *Pirate*

25266 *Safari*

25267 *Sky*

25268 *Sun*


Spielgerät **Plattformkombination**
Artikelnummer **021125701**

Varianten

25269 *Sunny Day*

