

Spielgerät **Bockrutsche (1,60)**

Artikelnummer **041127000**

Produktbeschreibung (Seite 1)



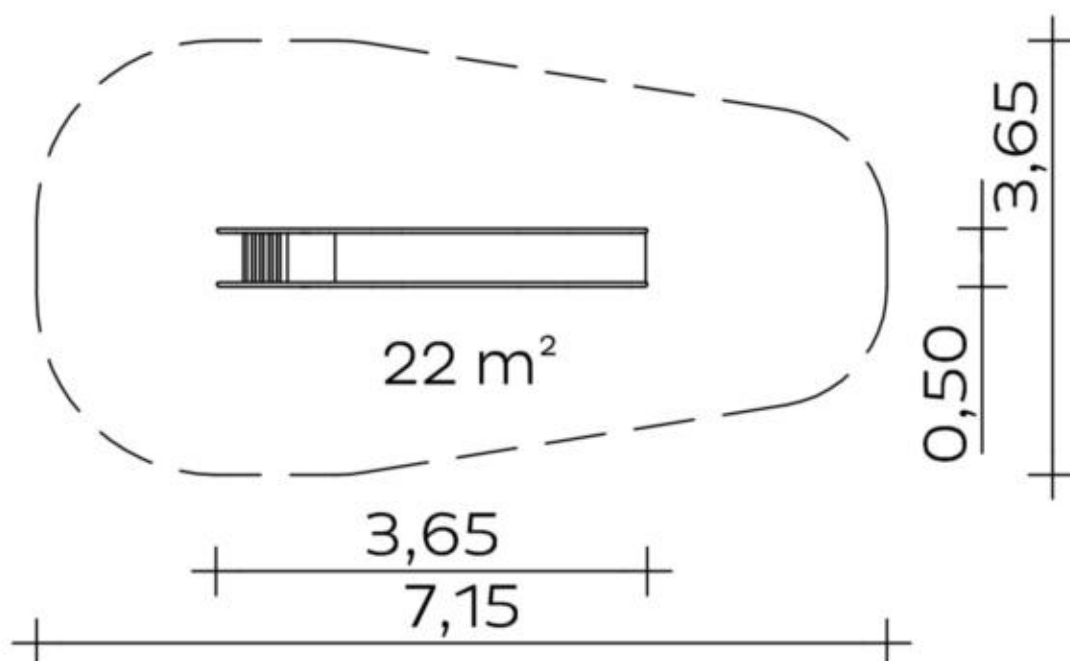
Zweiteilige Edelstahlkonstruktion, Sprossenleiter mit Handlauf, lückenloser Einsitz-, Rutsch- und Auslaufbereich, durch die Rutschblechdicke von 3 mm besonders geräuscharm

Bitte beachten Sie für Ihre Planung, dass Edelstahlrutschen aufgrund der möglichen Aufheizung der Rutschfläche nach Nord-Ost ausgerichtet werden oder im Halbschatten von Bäumen stehen.

Spielgerät

Bockrutsche (1,60)

Artikelnummer






041127000
<https://kaiser-kuehne.com/product/bockrutsche-160/>
Produktdaten


(ohne Maßstab)

Installation

Gerät [m]	L	3,65
	B	0,50
	H	2,35
Mindestraum [m]	L	7,15
	B	3,65
	H	3,50
Aufprallfläche [m²]		22,00
freie Fallhöhe [m]		1,60
Anzahl Monteure		2
Montagezeit [Std]		1
Hebezeug		Nein
Einzelgewicht [kg]		100
Gesamtgewicht [kg]		125

Nutzung

Einsatzgebiete	öffentliche Spielplätze	
Aktivitäten	Rutschen	Bewegungsaktivität
Altersgruppen	2+	
Anzahl Benutzer	3	
Rutschhöhen [m]	1,60	
Inklusion	Einzelspiele	 Funktionelles Spielen 
	Geschwindigkeit	 Gruppenspiele 
	Höhenerfahrung	

Fundamente

L [m]	B [m]	H [m]	Vol [m³]	Anzahl
0,85	0,40	0,40	0,136	2
			0,272	2

