

Spielgerät **Federwippe**
Artikelnummer **044226000**

Produktbeschreibung (Seite 1)



Wippgestell: Edelstahl

Wippfeder: Spezialfederdraht Ø 20 mm

Sitzplatte: aus farbiger, höchst witterungsbeständiger HPL-Schichtstoffplatte, 20 mm; diebstahlsichere Schraubverbindung
Inkl. Bodenanker

Bitte beachten Sie:

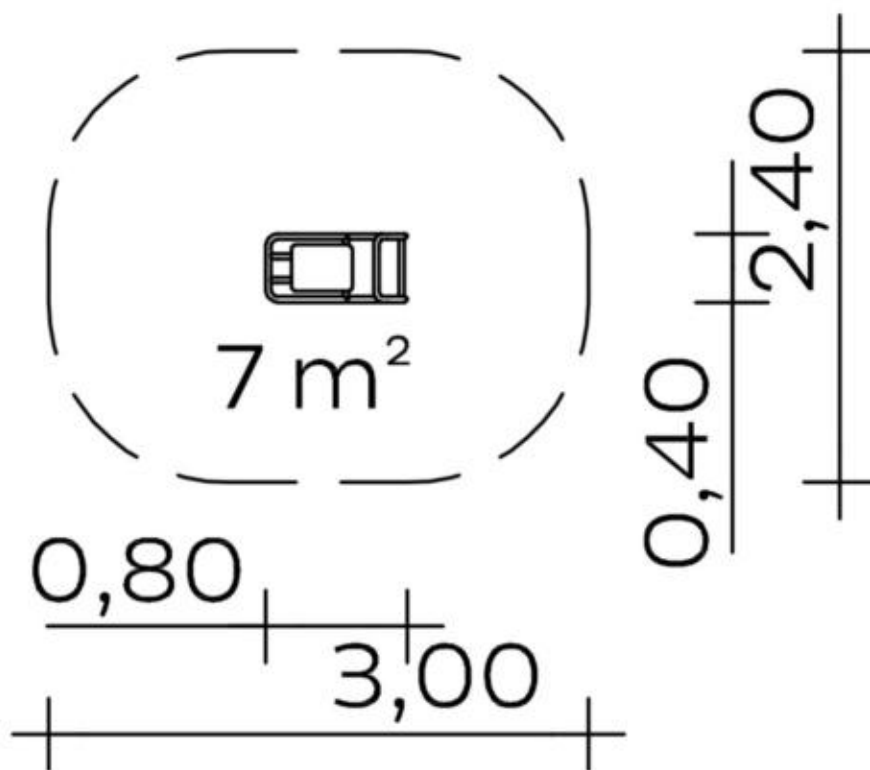
Die Aufprallfläche rund um das Spielgerät muss ein angemessenes Maß an Stoßdämpfung aufweisen, das einer freien Fallhöhe von mind. 600 mm entspricht (s. EN 1176-6).

Für den höhengleichen und einfachen Einbau in synthetischen Fallschutz sind gegen Mehrpreis Fundamentanker (Art.-Nr. 1090219) erhältlich. Bei zeitweiser Demontage der Federwippe wird die Bodenöffnung höhengleich durch eine passende HPL-Platte verschlossen.

Spielgerät

Federwippe

Artikelnummer

044226000
<https://kaiser-kuehne.com/product/federwippe-5/>
Produktdaten




(ohne Maßstab)

Installation

Gerät [m]	L	0,80
	B	0,40
	H	0,70
Mindestraum [m]	L	3,00
	B	2,40
	H	0,70
Aufprallfläche [m²]		7,00
freie Fallhöhe [m]		0,46
Anzahl Monteure		0
Montagezeit [Std]		0
Hebezeug	Nein	
Einzelgewicht [kg]		0
Gesamtgewicht [kg]		35

Nutzung

Einsatzgebiete	öffentliche Spielplätze
Aktivitäten	Bewegungsaktivität
Altersgruppen	2+
Anzahl Benutzer	1

Inklusion	Einzelspiele	 Funktionelles Spielen
	Gleichgewicht	 Koordination

Fundamente

L [m]	B [m]	H [m]	Vol [m³]	Anzahl
0,80	0,50	0,10	0,040	1
			0,040	1

Spielgerät

Federwippe

Artikelnummer

044226000

Varianten

17661 *Classic*



17662 *Coral*



28288 *Aloha*



28289 *Beach*



28290 *City*



28291 *Ice Palace*



28292 *Jungle*



28293 *Mermaid*



28294 *Nature*



28295 *Ocean*



28296 *Pirate*



28297 *Safari*



28298 *Sky*



28299 *Sun*



28300 *Sunny Day*



Spielgerät **Federwippe**
Artikelnummer **044226000**

Varianten

28301 *Sweden*

