

1. Gerätestandort unter Berücksichtigung des Platzbedarfs (Mindestraum/Aufprallfläche) festlegen.
2. Bodenaushub für Fundamente nach Zeichnung vornehmen. Bitte beachten Sie: Für eine standsichere Montage werden mittelschwer lösbare Bodenarten vorausgesetzt.

3. Fundament:

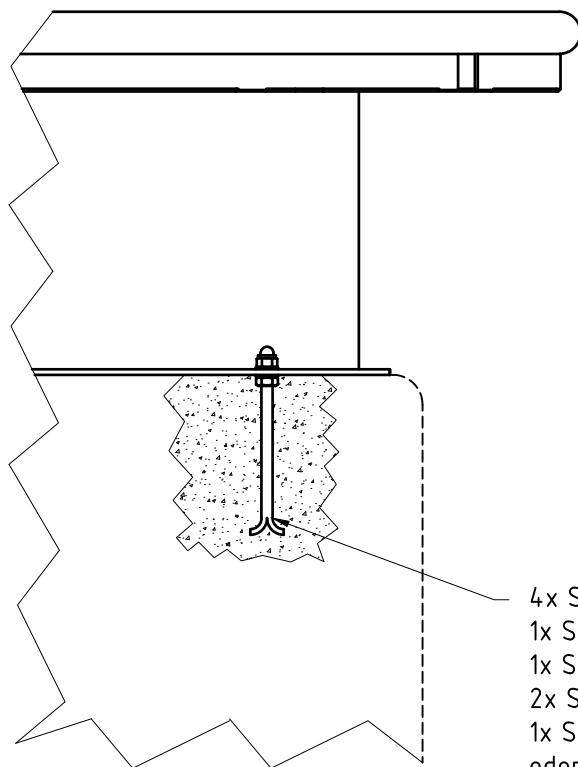
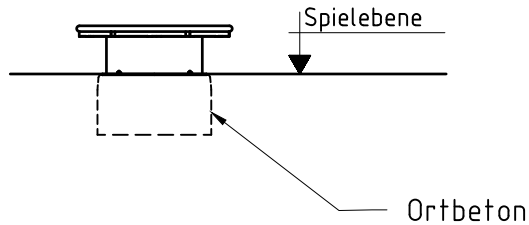
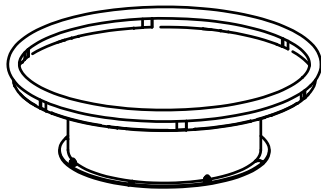
Um einen sicheren Stand der Matschplatte zu erreichen, müssen z.B. kreis- oder ringförmige Ortbetonfundamente gefertigt werden, deren Abmessungen von der Art des bauseits vorhandenen Bodens abhängen. Die Verbindung der Wasserspielelemente mit den Fundamenten kann z.B. durch die mitgelieferten Steinschrauben oder durch Verdübeln erfolgen.

Optional können anstatt der Ortbetonfundamente auch Kaiser&Kühne Fertigfundamente in ausreichender Anzahl verwendet werden, die durch Verdübeln oder Aufmauern mit einer Mörtelfuge miteinander verbunden werden müssen.

4. Freigabe zum Bespielen erst nach Abbinden der Betonfundamente.
5. Alle Schraubverbindungen gemäß Wartungsanleitung nach 4-5 Wochen überprüfen und ggf. fest nachziehen.

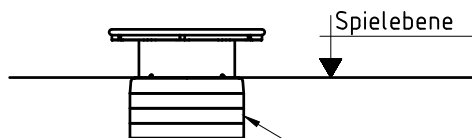
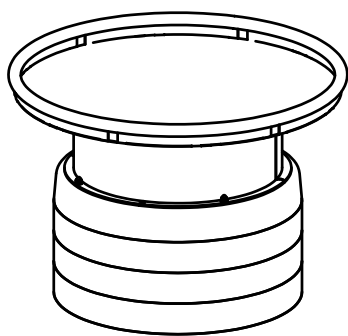
Alle mit dem Gerät gelieferten Spezialwerkzeuge (z.B. Innensechskant-Schlüssel für gesicherte Schrauben etc.) sowie alle gerätespezifischen Unterlagen, die für das Sicherheitsmanagement nach DIN EN 1176-7 wichtig sind oder sein könnten, wie z.B. Rechnung, Lieferschein oder Auftragsbestätigung, Montageanleitung und Wartungsanleitung, im Original oder in einer Kopie an die zuständigen Stellen weiterleiten.

Montage Ortбетон

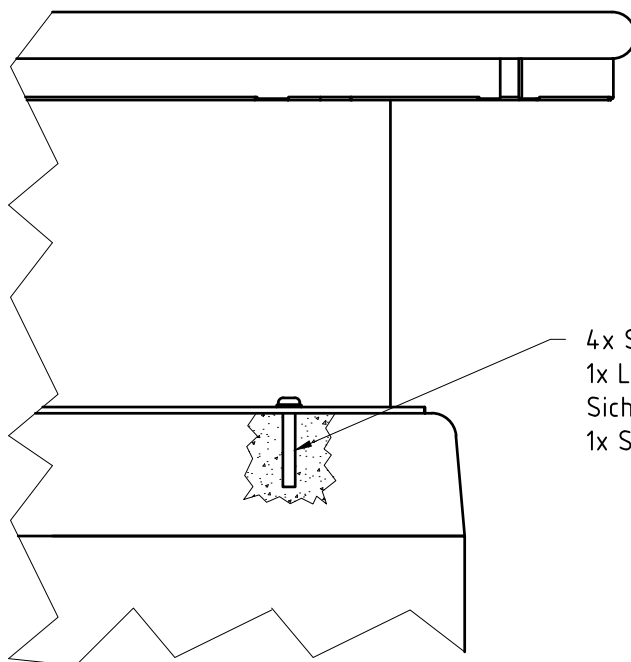


4x SFXS1040011:
1x Steinschraube
1x Skt. Mutter
2x Scheibe
1x Skt. Hutmutter
oder mit geeigneten Dübeln
(die Dübel sind nicht im
Lieferumfang enthalten)

Um einen sicheren Stand der Wasserspielelemente (Wassertisch, Matschplatte usw.) zu erreichen, müssen z.B. kreis- oder ringförmige Ortbetonfundamente gefertigt werden, deren Abmessungen von der Art des bauseits vorhandenen Bodens abhängen. Die Verbindung der Wasserspielelemente mit den Fundamenten kann z.B. durch die mitgelieferten Steinschrauben oder Verdübeln erfolgen.

Montage K&K Fertigfundament (optional)

K&K Ringfundament (015165)+
K&K Formsteine (015170)
(Zubehörartikel
nicht im Lieferumfang enthalten)



4x SFXS104.0001:
1x Linsen
Sicherheitsschraube
1x Scheibe

Um einen sicheren und ortsfesten Stand der Wasserspielelemente (Matschplatten) zu erreichen, ist Folgendes zu beachten:

- Bei losem Untergrund kann es nötig sein, zusätzlich zu den gelieferten Ringfundamenten/Formsteinen z.B. ring- oder kreisförmige Ortbetonfundamente zu fertigen, deren Abmessungen (besonders die Tiefe) von der Art des Bodens abhängen. Die Verbindung Ringfundamente/ Formsteine untereinander und mit den Ortbetonfundamenten muss durch Verdübeln oder Aufmauern mit einer Mörtelfuge erfolgen.