


Spielgerät **Anbau-Breitrutsche (2,80)**  
Artikelnummer **041460001**

**Produktbeschreibung** (Seite 1)



Einteilige Edelstahlkonstruktion, Maxieinsatz, mit zusätzlicher Stütze im Auslaufbereich. Geschwindigkeitsregulierung durch Welle. Durch Muldenform besonders geräuscharm. Bitte beachten Sie, dass im Bereich des Flansches am Rutscheneinsatz ein zum Flanschen geeigneter Untergrund (Holzpodest oder -bohlen, Betonfundament o.ä.) bauseits vorhanden sein muss.

Inklusive K&K Rutschen-Stützpfeiler für den Wellenbereich und Befestigungsflansch. Jeweils gefertigt aus Edelstahl.

**Bitte beachten Sie für Ihre Planung, dass Edelstahl-Rutschen aufgrund der möglichen Aufheizung der Rutschfläche nach Nord-Ost ausgerichtet werden oder im Halbschatten von Bäumen stehen.**

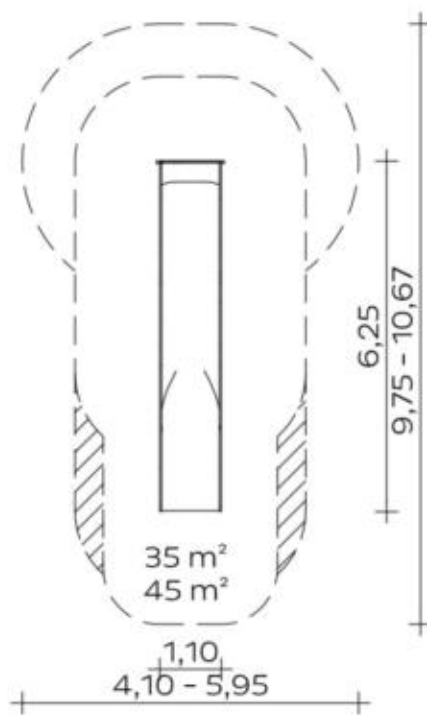
Spielgerät

## Anbau-Breitrutsche (2,80)

Artikelnummer

**041460001**
<https://kaiser-kuehne.com/product/anbau-breitrutsche-280/>

### Produktdaten



(ohne Maßstab)



### Installation

Gerät [m]	L	6,25
	B	1,10
	H	3,80
Mindestraum [m]	L	10,67
	B	5,95
	H	4,40
Aufprallfläche [m²]		58,00
freie Fallhöhe [m]		2,90
Anzahl Monteure		0
Montagezeit [Std]		0
Hebezeug	Nein	
Einzelgewicht [kg]		320
Gesamtgewicht [kg]		320

### Fundamente

L [m]	B [m]	H [m]	Vol [m³]	Anzahl
0,40	0,40	0,60	0,096	1
1,40	1,25	0,40	0,700	1
			0,796	2

### Nutzung

Einsatzgebiete	öffentliche Spielplätze	
Aktivitäten	Rutschen	Bewegungsaktivität
Altersgruppen	4+	
Anzahl Benutzer	5	
Rutschhöhen [m]	2,90	
Inklusion	Einzelspiele	 Funktionelles Spielen
	Geschwindigkeit	 Gruppenspiele
	Höhenerfahrung	