

Spielgerät **Anbau-Breitrutsche (1,60)**

Artikelnummer **041448001**

**Produktbeschreibung** (Seite 1)



Einteilige Edelstahlkonstruktion, mit zusätzlicher Stütze im Auslaufbereich. Durch Muldenform besonders geräuscharm. Bitte beachten Sie, dass im Bereich des Flansches am Rutscheneinsatz ein zum Flanschen geeigneter Untergrund (Holzpodest oder -bohlen, Betonfundament o.ä.) bauseits vorhanden sein muss.

**Bitte beachten Sie für Ihre Planung, dass Edelstahl-Rutschen aufgrund der möglichen Aufheizung der Rutschfläche nach Nord-Ost ausgerichtet werden oder im Halbschatten von Bäumen stehen.**

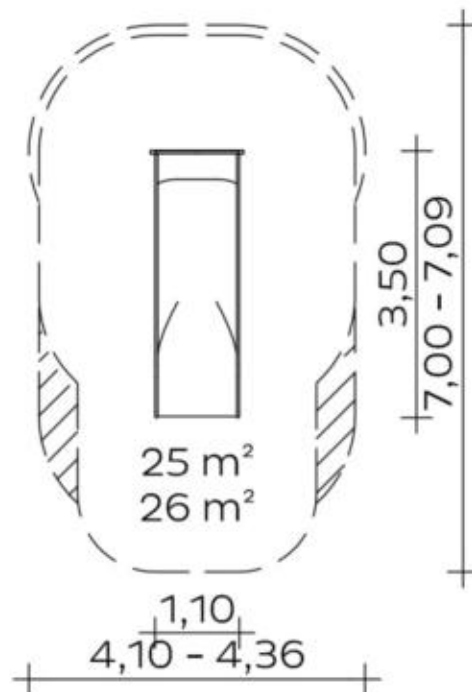
Spielgerät

## Anbau-Breitrutsche (1,60)

Artikelnummer

**041448001**
<https://kaiser-kuehne.com/product/anbau-breitrutsche-160/>

### Produktdaten



(ohne Maßstab)



### Installation

Gerät [m]	L	3,50
	B	1,10
	H	2,60
Mindestraum [m]	L	7,09
	B	4,36
	H	3,20
Aufprallfläche [m²]		26,00
freie Fallhöhe [m]		1,70
Anzahl Monteure		0
Montagezeit [Std]		0
Hebezeug		Nein
Einzelgewicht [kg]		145
Gesamtgewicht [kg]		145

### Fundamente

L [m]	B [m]	H [m]	Vol [m³]	Anzahl
1,25	0,40	0,40	0,200	1
			0,200	1

### Nutzung

Einsatzgebiete	öffentliche Spielplätze	
Aktivitäten	Rutschen	Bewegungsaktivität
Altersgruppen	3+	
Anzahl Benutzer	4	
Rutschhöhen [m]	1,70	
Inklusion	Einzelspiele	 Funktionelles Spielen
	Geschwindigkeit	 Gruppenspiele
	Höhenerfahrung	