

Spielgerät **Anbau-Breitrutsche (1,40)**

Artikelnummer **041446001**

Produktbeschreibung (Seite 1)



Einteilige Edelstahlkonstruktion, mit zusätzlicher Stütze im Auslaufbereich. Durch Muldenform besonders geräuscharm. Bitte beachten Sie, dass im Bereich des Flansches am Rutscheneinsatz ein zum Befestigen geeigneter Untergrund (Holzpodest oder -bohlen, Betonfundament o.ä.) bauseits vorhanden sein muss.

Bitte beachten Sie für Ihre Planung, dass Edelstahl-Rutschen aufgrund der möglichen Aufheizung der Rutschfläche nach Nord-Ost ausgerichtet werden oder im Halbschatten von Bäumen stehen.

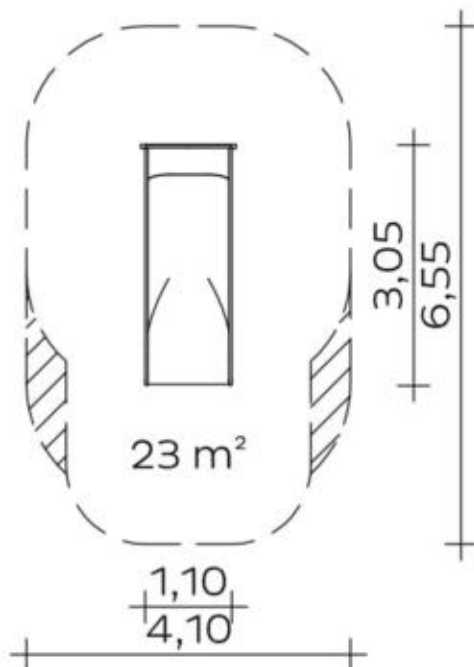
Spielgerät

Anbau-Breitrutsche (1,40)

Artikelnummer

041446001
<https://kaiser-kuehne.com/product/anbau-breitrutsche-140/>

Produktdaten



(ohne Maßstab)




Installation

| | | |
|---------------------|---|-------|
| Gerät [m] | L | 3,05 |
| | B | 1,10 |
| | H | 2,40 |
| Mindestraum [m] | L | 6,55 |
| | B | 4,10 |
| | H | 3,00 |
| Aufprallfläche [m²] | | 26,89 |
| freie Fallhöhe [m] | | 1,50 |
| Anzahl Monteure | | 0 |
| Montagezeit [Std] | | 0 |
| Hebezeug | | Nein |
| Einzelgewicht [kg] | | 135 |
| Gesamtgewicht [kg] | | 135 |

Fundamente

| L [m] | B [m] | H [m] | Vol [m³] | Anzahl |
|-------|-------|-------|----------|--------|
| 1,25 | 0,40 | 0,40 | 0,200 | 1 |
| | | | 0,200 | 1 |

Nutzung

| | | |
|-----------------|-------------------------|---|
| Einsatzgebiete | öffentliche Spielplätze | |
| Aktivitäten | Rutschen | Bewegungsaktivität |
| Altersgruppen | 3+ | |
| Anzahl Benutzer | 4 | |
| Rutschhöhen [m] | 1,50 | |
| Inklusion | Einzelspiele |  Funktionelles Spielen |
| | Geschwindigkeit |  Gruppenspiele |
| | Höhenerfahrung |  |

