


Spielgerät **Anbau-Muldenrutsche (0,80)**
Artikelnummer **041408001**

Produktbeschreibung (Seite 1)



Einteilige Edelstahlkonstruktion, mit zusätzlicher Stütze im Auslaufbereich. Durch Muldenform besonders geräuscharm. Rutsche muss auf ein Streifenfundament oder einen anderen geeigneten Untergrund aufgedübelt werden.

Bitte beachten Sie, dass im Bereich des Flansches am Rutscheneinsatz ein zum Befestigen geeigneter Untergrund (Holzpodest oder -bohlen, Betonfundament o.ä.) bauseits vorhanden sein muss.

Bitte beachten Sie für Ihre Planung, dass Edelstahl-Rutschen aufgrund der möglichen Aufheizung der Rutschfläche nach Nord-Ost ausgerichtet werden oder im Halbschatten von Bäumen stehen.

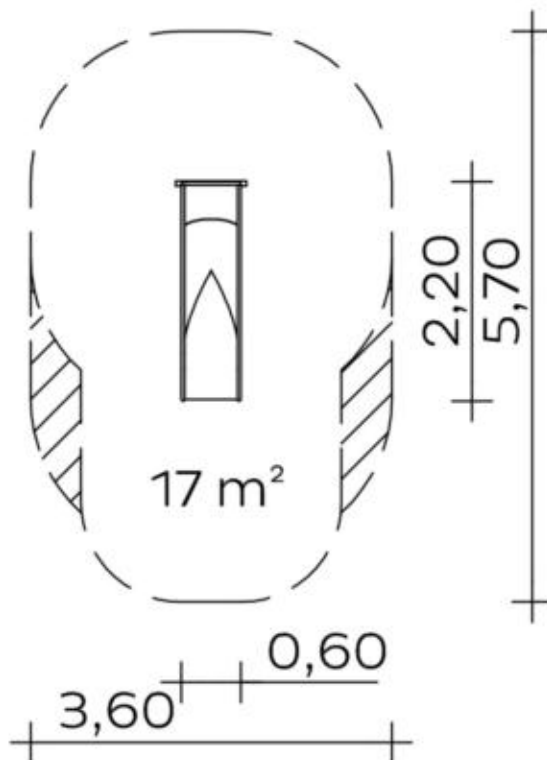
Spielgerät

Anbau-Muldenrutsche (0,80)

Artikelnummer

041408001
<https://kaiser-kuehne.com/product/anbau-muldenrutsche-080/>

Produktdaten



(ohne Maßstab)



Installation

Gerät [m]	L	2,20
	B	0,60
	H	1,80
Mindestraum [m]	L	5,70
	B	3,60
	H	2,40
Aufprallfläche [m²]		20,52
freie Fallhöhe [m]		0,90
Anzahl Monteure		0
Montagezeit [Std]		0
Hebezeug		Nein
Einzelgewicht [kg]		70
Gesamtgewicht [kg]		70

Fundamente

L [m]	B [m]	H [m]	Vol [m³]	Anzahl
0,75	0,40	0,40	0,120	1
			0,120	1

Nutzung

Einsatzgebiete	öffentliche Spielplätze	
Aktivitäten	Rutschen	Bewegungsaktivität
Altersgruppen	2+	
Anzahl Benutzer	3	
Rutschhöhen [m]	0,90	
Inklusion	Einzelspiele	 Funktionelles Spielen
	Geschwindigkeit	 Gruppenspiele
	Höhenerfahrung	