

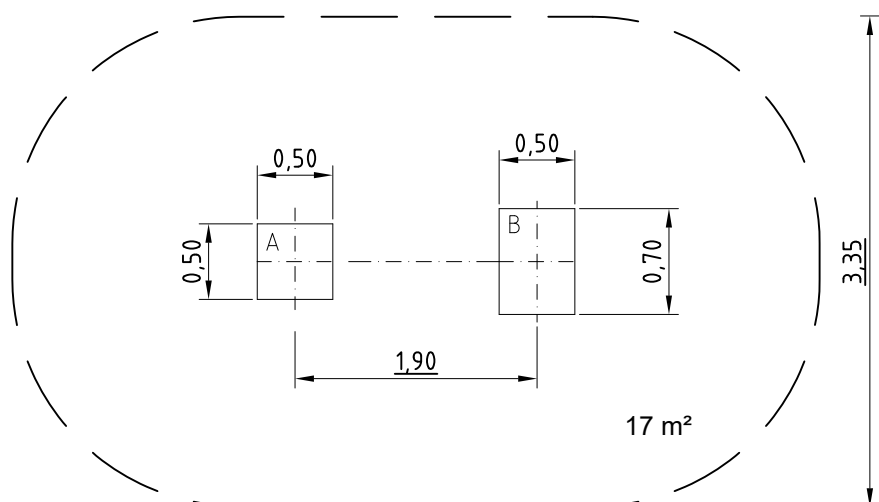
Stauklappe ist vormontiert. Ein Versetzen näher zur Aufständerung ist bis zu einem Mindestabstand von 230 mm zulässig; anderenfalls werden die Forderungen der Sicherheitsnorm für Spielplatzgeräte EN 1176-1 bezüglich Fangstellen für den Kopf nicht erfüllt.

2x Sich.-Schraube
M10x30-A2

Wasserrinne(n) mit ca. 1° Gefälle
in Fließrichtung einbauen

0,85

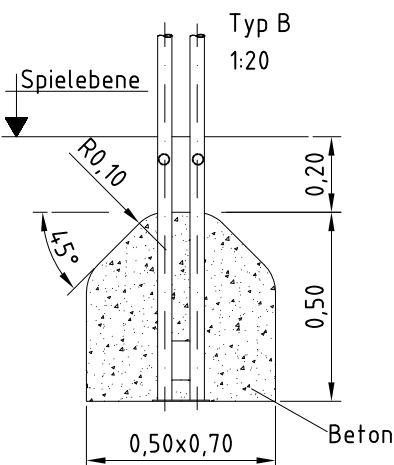
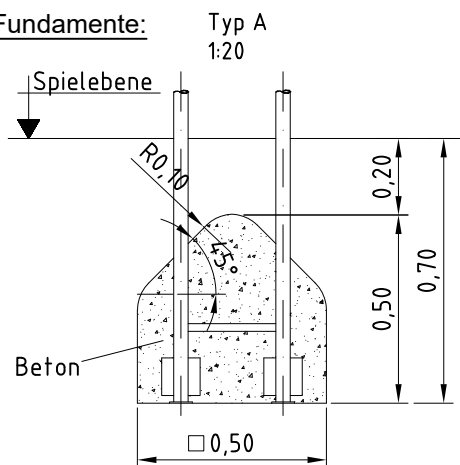
Spielebene



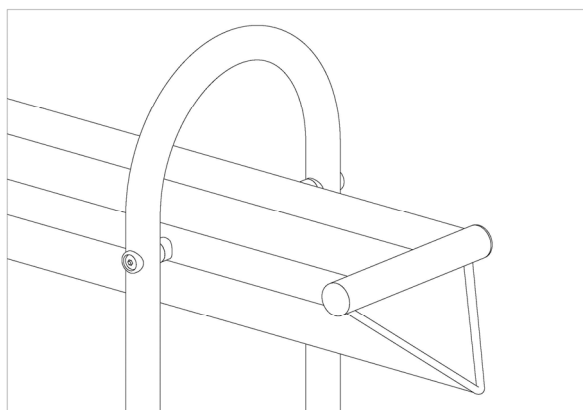
Geräteraum
2,70 x 0,35 x 1,15 m

1. Gerätestandort unter Berücksichtigung des Platzbedarfs festlegen.
2. Bodenaushub für Fundamente nach Zeichnung vornehmen. Bitte beachten Sie: Für eine standsichere Montage werden mittelschwer lösbare Bodenarten vorausgesetzt.
3. **Zum Zusammenbau der Bauteile müssen die Schrauben mit der gelieferten Montagepaste dünn gefettet werden.**
4. Wasserrinne mit Aufständerung und Wasserrad verbinden und in die Fundamentlöcher stellen. Fundamente mit Stampfbeton C20/25 herstellen, alle Kanten abschrägen, abrunden und mit Bodenmaterial abdecken (s. EN 1176-1).
5. Freigabe zum Bespielen erst nach Abbinden des Betons.

Fundamente: Typ A 1:20

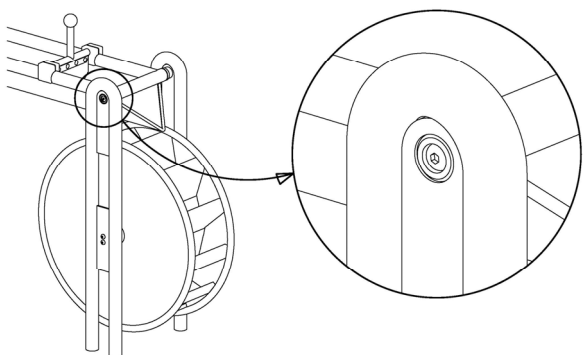


Alle mit dem Gerät gelieferten Spezialwerkzeuge (z.B. Innensechskant-Schlüssel für gesicherte Schrauben etc.) sowie alle gerätespezifischen Unterlagen, die für das Sicherheitsmanagement nach EN 1176-7 wichtig sind oder sein könnten wie z.B. Rechnung, Lieferschein oder Auftragsbestätigung, Montageanleitung und Wartungsanleitung im Original oder in einer Kopie an die zuständigen Stellen weiterleiten.



2 x SFXS1040006 Wasserrinne (S) an Aufständerung

pro SF	ges.	Artikel	Bezeichnung
1	2	3400286	Linsen-Sicherheitsschraube M10x50 Resistorx A2 A2



2 x SFXS1040013 Wasserrinne (S) an Aufständerung Wasserrad

pro SF	ges.	Artikel	Bezeichnung
1	2	3400195	Linsen-Sicherheitsschraube M10x30 Resistorx A2 A2



1 x SFWZ0000002 Winkelschraubendreher Torx T45 mit Bohrung für Pin

pro SF	ges.	Artikel	Bezeichnung
1	1	3490033	Winkelschraubendreher Torx T45 mit Bohrung für Pin



1 x SFWZ0000013 Gleitmetall Doppelbeutel (2 x 4 g)

pro SF	ges.	Artikel	Bezeichnung
2	2	5300024	Metaflux Gleitmetall-Paste 2x4 g Montagepaste