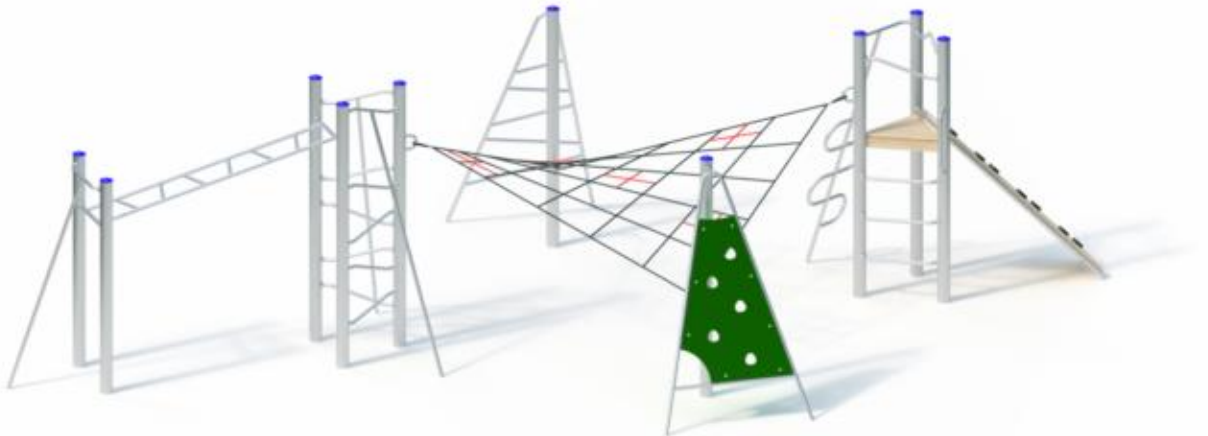


Spielgerät **Kletterkombination**
Artikelnummer **055500502**

Produktbeschreibung (Seite 1)



Standpfosten

Standpfosten aus Edelstahlrohr Ø 120 mm mit nicht lösbaren Pfostenkappen aus Edelstahl abgedeckt.

Podestboden

Podestboden aus Brettern, 30 mm dick und umlaufenden Kantholzunterzügen 45 x 100 mm. Die getrockneten Schnitthölzer aus Robinie sind gehobelt, gefast und frei von Faulästen. Kraftschlüssige Bodenbefestigung durch spezielle Edelstahlwinkel mit einer durchgehenden Bolzenverschraubung.

Anbauteile

- Klettersprossen aus Edelstahlrohr, Ø 33,7 mm
- schräge Hangleiter aus Edelstahlrohr
- Stufengeländer aus Edelstahlrohr, Ø 33,7 x 2 mm, als Kletteraufstieg
- Bügelgeländer, abrollverhindernd, aus Edelstahlrohr, Ø 33,7 x 2 mm
- senkrechter Handgriff als Aufstiegshilfe aus Edelstahlrohr, Ø 33,7 x 2 mm
- Kraxelwand aus Robinienholz mit aufgesetzten Kletterelementen aus HPL-Schichtstoffplatte
- geschwungener Sprossenaufstieg (Kletterschlange)
- Dreieckkletterwand 20° schräg, aus höchst witterungsbeständiger HPL-Schichtstoffplatte, 20 mm. Rahmen aus Edelstahlrohr, Kletteröffnungen.
- schräge Kletterstange, gerade, Neigung 20°, aus Edelstahl
- Dreiecksprossenwand 20° schräg aus Edelstahlrohr, Ø 38 mm
- Kletternetz aus Herkules-Seil Ø 18 mm, schwarz, mit 5 Sitzkreuzen aus Forta-Herkules-Seil Ø 16 mm, rot; Netzaufhängung an Edelstahlstandpfosten mit Aluminium-Kauschenverpressung und Edelstahlbügeln Ø 30 mm

Metallbauteile: Edelstahl.

Das Robinienholz wird mit einem wasserabweisenden, atmungsaktiven Schutzanstrich versehen. Neben dem Schutz vor Feuchtigkeit reduziert diese Behandlung die Rissbildung.

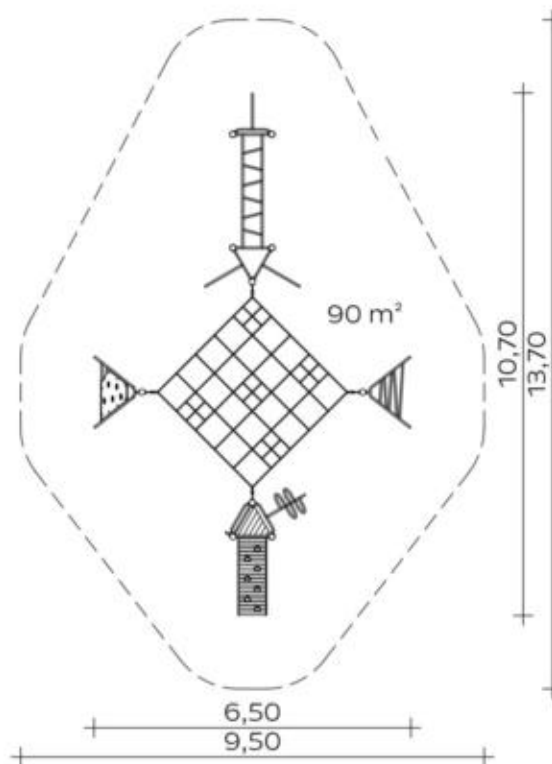
Spielgerät

Kletterkombination

Artikelnummer

055500502
<https://kaiser-kuehne.com/product/kletterkombination-40/>

Produktdaten



(ohne Maßstab)

Installation

Gerät [m]	L	10,70
	B	6,50
	H	2,63
Mindestraum [m]	L	13,70
	B	9,50
	H	2,63
Aufprallfläche [m²]		90,00
freie Fallhöhe [m]		2,52
Anzahl Monteure		2
Montagezeit [Std]		6
Hebezeug		Nein
Einzelgewicht [kg]		80
Gesamtgewicht [kg]		540

Fundamente

L [m]	B [m]	H [m]	Vol [m³]	Anzahl
0,40	0,40	0,60	0,096	6
0,50	0,50	0,60	0,150	4
0,30	0,30	0,40	0,036	10
			1,536	20

Nutzung

Einsatzgebiete	öffentliche Spielplätze	
Aktivitäten	Klettern	Sportliche Aktivität
Altersgruppen	4+	
Anzahl Benutzer	23	
Podesthöhen [m]	1,60	
Inklusion	Dramaspiel	Einzelspiele
	Funktionelles Spielen	Geschwindigkeit
	Gleichgewicht	Gruppenspiele
	Höhenerfahrung	Koordination
	Paralleles Spielen	Selbstwahrnehmung

Spielgerät

Kletterkombination

Artikelnummer

055500502
Varianten

17824 *Classic*

30279 *Beach*

30280 *City*


30281 *Coral*

30282 *Ice Palace*

30283 *Jungle*

30284 *Mermaid*

30285 *Nature*

30286 *Ocean*

30287 *Pirate*

30288 *Safari*

30289 *Sky*

30290 *Sun*

30291 *Sunny Day*

30292 *Sweden*


Spielgerät **Kletterkombination**
Artikelnummer **055500502**

Varianten

30689 Aloha

