


Spielgerät **Sechseckreck (0,95/1,20/1,50 m)**

Artikelnummer **053136701**

Produktbeschreibung (Seite 1)



Standpfosten

Standpfosten aus Robinenschichtholz, zylindrisch gefräst, Ø 120 mm. Ungeschützte Hirnholzflächen sind mit nicht lösbaren Pfostenkappen aus Edelstahl abgedeckt.

Rohrstandfuß aus Edelstahl zur Fundamentierung und Aufständierung von Robinien-Rundholzpfosten, Ø 120 mm, unterhalb der Spielebene.

Reckstangen

Reckstangen aus Edelstahlrohr, Ø 38 mm, Wandstärke 2,5 mm, verdrehungssicher.

Metallbauteile: Edelstahl 1.4301

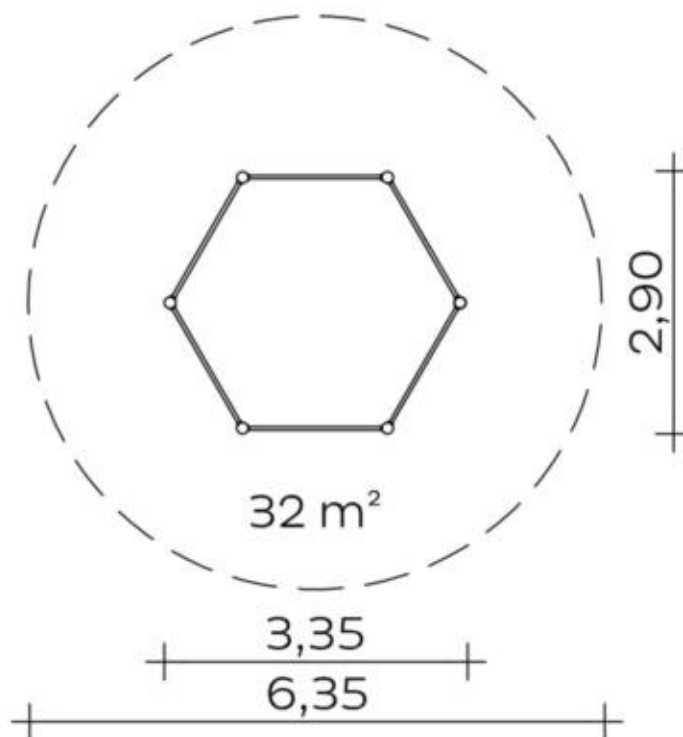
Die modularen Anbauteile leiten ihre Kräfte über eine spezielle Adapterbefestigung direkt in die Standpfosten ein.

Die Schraubverbindungen sind durch Abdeckkappen gegen unbefugtes Lösen gesichert.

Spielgerät

Sechseckreck (0,95/1,20/1,50 m)

Artikelnummer

053136701
<https://kaiser-kuehne.com/product/sechseckreck-095-120-150-m-2/>
Produktdaten


(ohne Maßstab)

Installation

Gerät [m]	L	3,35
	B	2,90
	H	1,65
Mindestraum [m]	L	6,35
	B	6,35
	H	1,65
Aufprallfläche [m²]		32,00
freie Fallhöhe [m]		1,52
Anzahl Monteure		2
Montagezeit [Std]		2
Hebezeug		Nein
Einzelgewicht [kg]		20
Gesamtgewicht [kg]		135

Nutzung

Einsatzgebiete	öffentliche Spielplätze	
Aktivitäten	Klettern	Sportliche Aktivität
Altersgruppen	3+	
Anzahl Benutzer	8	
Inklusion	Höhenerfahrung	Koordination

Fundamente

L [m]	B [m]	H [m]	Vol [m³]	Anzahl
0,50	0,50	0,50	0,125	6
			0,750	6

Spielgerät

Sechseckreck (0,95/1,20/1,50 m)


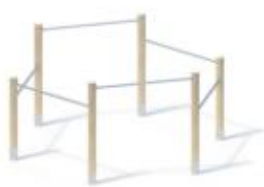




Artikelnummer

053136701
Varianten

17605 *Classic*

29745 *Aloha*

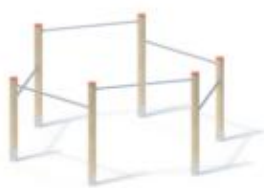

29746 *Beach*

29747 *City*

29748 *Coral*

29749 *Ice Palace*

29750 *Jungle*

29751 *Mermaid*

29752 *Nature*

29753 *Ocean*

29754 *Pirate*

29755 *Safari*

29756 *Sky*

29757 *Sun*

29758 *Sunny Day*


Spielgerät **Sechseckreck (0,95/1,20/1,50 m)**
Artikelnummer **053136701**

Varianten

29759 *Sweden*

